



PRESIDENCIA MUNICIPAL DE APODACA




APODACA
CAPITAL INDUSTRIAL DE NUEVO LEÓN

INSTITUTO MUNICIPAL DE LA JUVENTUD DE APODACA NUEVO LEÓN

ACTA No. 02
SEGUNDA SESIÓN EXTRAORDINARIA
DE LA H. JUNTA DE GOBIERNO DEL
INSTITUTO MUNICIPAL DE LA JUVENTUD DE APODACA, NUEVO LEÓN

Secretario Técnico: En la Ciudad de Apodaca, Estado de Nuevo León, siendo las 11:00-once horas el día 30-treinta de Enero del año 2019-dos mil diecinueve, en la Sala de Juntas del H. Cabildo, ubicado en las calles Zaragoza cruz con Hidalgo de Apodaca, Nuevo León; y en atención al artículo 11, 12, 13, 14 y 15 del Reglamento Interior del Instituto Municipal de la Juventud de Apodaca, Nuevo León (IMJUA) estamos reunidos para celebrar la Segunda Sesión Extraordinaria de la H. Junta de Gobierno. Por lo cual se agradece la presencia de los honorables miembros que encabezan esta Sesión, dándoles la más cordial bienvenida.

Secretario Técnico: Procedo a tomar lista de asistencia de quienes integran la H. Junta de Gobierno del Instituto Municipal de la Juventud de Apodaca, Nuevo León.



Y C.P. CÉSAR GARZA VILLARREAL.....PRESIDENTE MUNICIPAL-(Presente)
C. CAROLINA VILLARREAL GUAJARDO.....SECRETARIA GENERAL-(Presente)

VOCALES

LIC. HÉCTOR JULIÁN MORALES RIVERA..... SECRETARIO DEL AYUNTAMIENTO-(Presente)
C. P. GLORIA CONCEPCIÓN TREVIÑO SALAZAR..... TESORERA MUNICIPAL-(Presente)
LIC. JOSÉ FILIBERTO FLORES ELIZONDO..... SECRETARIO DE DESARROLLO SOCIAL-(Presente)
LIC. KARLA ROSARIO MARTÍNEZ ELIZONDO..... SECRETARIA DE FOMENTO Y
DESARROLLO ECONÓMICO.....-(Presente)
C. P. MARÍA DEL CARMEN ARREDONDO DE GARZAPRESIDENTA DEL DIF MUNICIPAL -(Presente)
LIC. THANIA CECILIA RIVERA REYES.....REGIDORA DÉCIMA PRIMERA Y PRESIDENTA DE LA
COMISIÓN DE DEPORTE Y JUVENTUD.....-(Presente)

Secretario Técnico: Una vez tomada la lista de asistencia y continuando con el uso de la palabra, manifiesto que se encuentra presente la totalidad de los integrantes, por lo tanto declaro que existe quórum legal para continuar con la presente reunión como lo marca el artículo 9 del Reglamento Interior del Instituto Municipal de la Juventud de Apodaca, Nuevo León, por lo que se declaran válidos los acuerdos que se tomen en la presente sesión, declarando abierta la misma.

Secretario Técnico: Pasando al punto número 3-tres, correspondiente a la lectura y aprobación del orden del día, se procedió a dar lectura del mismo:



INSTITUTO MUNICIPAL DE LA JUVENTUD DE APODACA NUEVO LEÓN

ORDEN DEL DÍA

- 1.- APERTURA. _____
- 2.- LISTA DE ASISTENCIA Y ACREDITACIÓN DEL QUÓRUM LEGAL. _____
- 3.- LECTURA Y APROBACIÓN DEL ORDEN DEL DÍA. _____
- 4.- APROBACIÓN DEL ACTA DE LA SESIÓN ANTERIOR. _____
- 5.- PRESENTACIÓN Y APROBACION DEL CUARTO INFORME TRIMESTRAL Y ANUAL DE ACTIVIDADES 2018. _____
- 6.- PRESENTACIÓN Y APROBACIÓN DEL CUARTO INFORME TRIMESTRAL, DE LOS ESTADOS FINANCIEROS Y PRESUPUESTALES. _____
- 7.- PRESENTACIÓN Y APROBACIÓN DE CUENTA PÚBLICA 2018. _____
- 8.- PRESENTACION Y APROBACION DE LA GLOSA ADMINISTRACIÓN 2015-2018. _____
- 9.- PRESENTACION Y APROBACIÓN DE LA GLOSA ADMINISTRACIÓN 2018-2021. _____
- 10- CLAUSURA. _____

-Secretario Técnico: Pongo a su consideración el orden del día propuesto y en votación personal, les pregunto si es de aprobarse el mismo. Los que estén a favor, sírvanse manifestarlo levantando su mano.

-Aprobado por Unanimidad.

-Secretario Técnico: Pasando al punto número 4-cuatro, la cual corresponde a la aprobación del Acta de la Sesión anterior. Por lo que se pone a su consideración la aprobación del Acta de la Primera Sesión Ordinaria del año 2018-dos mil dieciocho, si es de aprobarse la misma, los que estén a favor, sírvanse manifestarlo levantando su mano.

-Aprobado por Unanimidad.

-Secretario Técnico: Pasamos al punto número 5-cinco del orden del día, correspondiente a la presentación y aprobación del Cuarto Informe Trimestral y Anual de Actividades 2018-dos mil dieciocho, por lo que se le cede el uso de la palabra a la C. Carolina Villarreal Guajardo, Directora General del Instituto Municipal de la Juventud de Apodaca, Nuevo León, para que exponga todo lo relacionado al tema.

NO. DE EJE 1	ACCESO EFECTIVO A LA JUSTICIA Y TRANSPARENCIA EN LA INFORMACIÓN			
NO. DE TRIM.	EVENTO	LUGAR	FECHA	BENEFICIADOS
1ER. TRIMESTRE	Atención en general	IMJUA	Atención en general	Se enlazan a la Dirección de Prevención del Delito
2DO. TRIMESTRE	Atención en general	IMJUA	Atención en general	Se enlazan a la Dirección de Prevención del Delito
3ER. TRIMESTRE	Atención en general	IMJUA	Atención en general	Se enlazan a la Dirección de Prevención del Delito
4TO. TRIMESTRE	Atención en general	IMJUA	Atención en general	Se enlazan a la Dirección de Prevención del Delito






PRESIDENCIA MUNICIPAL DE APODACA
INSTITUTO MUNICIPAL DE LA JUVENTUD DE APODACA NUEVO LEÓN



NO. DE EJE 2		PARTICIPACIÓN SOCIAL EFECTIVA DE LOS JÓVENES EN SU ENTORNO		
NO. DE TRIM.	EVEN TO	LUGAR	FECHA	BENEFICIADOS
1ER. TRIMESTRE	-Visita al Estadio de Rayados	-Ave. Pablo Livas 2011 Guadalupe NL	25/01/2018	15 estudiantes y 2 maestros
	-Experiencia Rayados Coca-Cola	- Ave. Pablo Livas 2011 Guadalupe NL	08/03/2018	40 alumnos y 3 maestros
	-MARCO Móvil	-Sec. 91 Fortunato Zuazua	20/03/2018	80 alumnos
2DO. TRIMESTRE				
3ER. TRIMESTRE	Pinta de Sec. 1 Nicolás Cuevas interiores	Sec. 1 Nicolás Cuevas Sánchez	03/09/2018	450 alumnos
	Pinta de Barda	Sec. 1 Nicolás Cuevas Sánchez	07/09/2018	450 alumnos
4TO. TRIMESTRE				

FOTOS:






PRESIDENCIA MUNICIPAL DE APODACA
INSTITUTO MUNICIPAL DE LA JUVENTUD DE APODACA NUEVO LEÓN



NO. DE EJE 3	CELEBRACIÓN CONFORME AL MARCO NORMATIVO DEL FESTEJO			
NO. DE TRIM.	EVENTO	LUGAR	FECHA	BENEFICIADOS
1ER. TRIMESTRE				
2DO. TRIMESTRE				
3ER. TRIMESTRE	Día Internacional de la juventud	Unidad Deportiva Centenario del Ejercito Mexicano	03/08/2018	2150 jóvenes
	Día del Estudiante	Sec. 91 Fortunato Zuazua	14/09/2018	250 jóvenes
4TO. TRIMESTRE				

FOTOS:





PRESIDENCIA MUNICIPAL DE APODACA
INSTITUTO MUNICIPAL DE LA JUVENTUD DE APODACA NUEVO LEÓN



5

NO. DE EJE 4	ACCESO Y PERMANENCIA EN LA EDUCACIÓN			
NO. DE TRIM.	EVENTO	LUGAR	FECHA	BENEFICIADOS
1ER. TRIMESTRE	Becas Porcentuales	-IMJUA	Enero Febrero Marzo	157 26 10
	-Firma de Convenio	-UDEM	23/01/2018	1 ESCUELA
	-Feria de becas Sec. 102 Edmundo Gdo.	-Sec. 102 Edmundo Guajardo Acosta	24/02/2018	800 alumnos
	-Feria de becas Sec. 71 Roberto Garza C	-Sec. 71 Roberto Garza Cruz IMJUA	03/03/2018	947 alumnos
	-Inscripciones y entrega de gafetes de Asesorías		06/02/2018	1706 alumnos
	-Evento Inauguración de Asesorías y entrega de playeras	-Sec. 71 Roberto Garza Cruz	17/02/2018	1706 alumnos
2DO. TRIMESTRE	-Becas Porcentuales	IMJUA	Abril Mayo Junio	12 108 19
	Entrega Manuales Asesorías	1700 alumnos	18/05/2018	1700 alumnos
3ER. TRIMESTRE	-Becas Porcentuales	IMJUA	Julio Agosto Septiembre	48 104 118
	-Firma de convenios con 2 Universidades	IMJUA	17/09/2018	2 Escuelas
	-Feria de Becas	Auditorio Municipal	25/09/2018	2100 jóvenes
4TO. TRIMESTRE	-Becas Porcentuales	IMJUA	Octubre	11
			Noviembre	60
			Diciembre	98

M

[Handwritten signature]

[Handwritten mark]

Rubio

[Handwritten signature]

[Large handwritten signature]




[Handwritten mark]



PRESIDENCIA MUNICIPAL DE APODACA
INSTITUTO MUNICIPAL DE LA JUVENTUD DE APODACA NUEVO LEÓN



FOTOS:




Handwritten notes and signatures on the right side of the page, including a large 'W' and other illegible scribbles.

Handwritten signature or mark in the bottom left corner.

Handwritten signature or mark in the bottom center.




PRESIDENCIA MUNICIPAL DE APODACA
 INSTITUTO MUNICIPAL DE LA JUVENTUD DE APODACA NUEVO LEÓN



INTEGRACIÓN AL MERCADO LABORAL EN CONDICIONES ADECUADAS				
NO. DE EJE 5	INTEGRACIÓN AL MERCADO LABORAL EN CONDICIONES ADECUADAS			
NO. DE TRIM.	EVENTO	LUGAR	FECHA	BENEFICIADOS
1ER. TRIMESTRE	Bolsa de trabajo	IMJUA	Febrero	1
			Marzo	2
2DO. TRIMESTRE	Bolsa de Trabajo	IMJUA	Abril	3
			Mayo	2
			Junio	3
3ER. TRIMESTRE	Feria de Empleo -Conferencia de Prevención turno matutino y vespertino	Auditorio Municipal Preparatoria 1 UANL	25/09/2018	2150 jóvenes
			27/09/2018	450 jóvenes
4TO. TRIMESTRE				

FOTOS:







PRESIDENCIA MUNICIPAL DE APODACA



INSTITUTO MUNICIPAL DE LA JUVENTUD DE APODACA NUEVO LEÓN

NO. DE EJE 6	FOMENTO A LA SALUD Y PROGRAMAS Y PROGRAMAS DE PREVENCIÓN			
NO. DE TRIM.	EVENTO	LUGAR	FECHA	BENEFICIADOS
1ER. TRIMESTRE	Conferencia de Prevención	Sec. 71 Roberto Garza Cruz	09/02/2018	450 alumnos
	-Conferencia de Métodos Anticonceptivos	Sec. 81 Julio Cuauhtémoc Treviño	27/02/2018	91 alumnos
2DO. TRIMESTRE	Consultas de Pacientes Psicología	IMJUA	Abril	4
			Mayo	4
			Junio	4
3ER. TRIMESTRE				
4TO. TRIMESTRE	Curso de Alfabetización Digital	IMJUA	1 al 12 de Octubre 2018	12 jóvenes

FOTOS:





INSTITUTO MUNICIPAL DE LA JUVENTUD DE APODACA NUEVO LEÓN



INFORME ANUAL DE ACTIVIDADES					
NO. DE EJE	1ER TRIM	2DO TRIM	3ER TRIM	4TO TRIM	TOTAL BENEFICIADOS
EJE 1-ACCESO EFECTIVO A LA JUSTICIA Y TRANSPARENCIA EN LA INFORMACIÓN	ATENCIÓN DE GENERAL	ATENCIÓN EN GENERAL	ATENCIÓN EN GENERAL	ATENCIÓN EN GENERAL	ATENCIÓN EN GENERAL
EJE 2-PARTICIPACIÓN SOCIAL EFECTIVA DE LOS JOVENES EN SU ENTORNO	140	0	900	0	1040
EJE 3-CELEBRACION CONFORME AL MARCO NORMATIVO DEL FESTEJO	0	0	2400	0	2400
EJE 4-ACCESO Y PERMANENCIA EN LA EDUCACIÓN	3646	139	2370	169	6324
EJE 5-INTEGRACIÓN AL MERCADO LABORAL EN CONDICIONES ADECUADAS	3	8	2600	0	2611
EJE 6-FOMENTO A LA SALUD Y PROGRAMAS Y PROGRAMAS DE PREVENCIÓN	541	12	0	12	565

[Firma]

[Firma]

- **Secretario Técnico:** Pongo a su consideración la aprobación y en votación personal, les pregunto si es de aprobarse el Cuarto Informe Trimestral y Anual de Actividades 2018-dos mil dieciocho. Los que estén a favor, sírvanse manifestarlo levantando su mano.

-Aprobado por Unanimidad.

-**Secretario Técnico:** Pasando al punto número 6-seis, referente a la presentación y aprobación, del Cuarto Informe Trimestral de los Estados Financieros y Presupuestales 2018, por lo que se le cede el uso de la palabra a la C. Carolina Villarreal Guajardo, Directora General del Instituto Municipal de la Juventud de Apodaca, Nuevo León, para que exponga todo lo relacionado al tema.

[Firma]

[Firma]

[Firma]

[Firma]



APODACA
CAPITAL INDUSTRIAL DE NUEVO LEÓN

PRESIDENCIA MUNICIPAL DE APODACA
INSTITUTO MUNICIPAL DE LA JUVENTUD DE APODACA NUEVO LEÓN

INSTITUTO MUNICIPAL DE LA JUVENTUD DE APODACA, NUEVO LEÓN
ESTADO DE SITUACIÓN FINANCIERA
Al 31 de Diciembre de 2011 y 2012
(Cifras en Pesos)

ACTIVO	2012	2011	PASIVO	2012	2011
ACTIVO CIRCULANTE			PASIVO CIRCULANTE		
ESEBITO Y EQUIVARIANTES	588,121.89	184,754.83	CUENTAS POR PAGAR A CORTO PLAZO	13,728.80	22,924.81
DEBERES A RECIBIR ESEBITO O EQUIVARIANTES	2,458.77	4,172.73	DOCUMENTOS POR PAGAR A CORTO PLAZO	0.00	0.00
DEBERES A RECIBIR BIENES O SERVICIOS	8,700.01	0.00	POSICION A CORTO PLAZO DE LA DEUDA PUBLICA A LARGO PLAZO	0.00	0.00
INVENTARIOS	1.00	1.00	DEBITOS Y VALORES A CORTO PLAZO	1.00	0.00
ADMOCIONES	1.00	1.00	PRAMOS EFECTOS A CORTO PLAZO	0.00	0.00
ESTIMACIONES POR PERDIDAS O DEFERENCIAS DE ACTIVOS CIRCULANTES	0.00	0.00	FONDOS Y BIENES DE TERCEROS EN GARANTIA	0.00	0.00
OTROS ACTIVOS CIRCULANTES	0.00	0.00	1/0 ADMINISTRACION A CORTO PLAZO	0.00	0.00
TOTAL DE ACTIVOS CIRCULANTES	600,282.67	190,029.57	PROVISIONES A CORTO PLAZO	0.00	0.00
ACTIVO NO CIRCULANTE			OTROS PASIVOS A CORTO PLAZO	0.00	0.00
OPERACIONES FINANCIERAS A LARGO PLAZO	1.00	0.00	TOTAL DE PASIVOS CIRCULANTES	13,728.80	22,924.81
DEBERES A RECIBIR ESEBITO O EQUIVARIANTES A LARGO PLAZO	0.00	0.00	PASIVO NO CIRCULANTE		
BIENES INMUEBLES, DEMATERIALES Y CONSTRUCCIONES EN PROGRESO	0.00	0.00	CUENTAS POR PAGAR A LARGO PLAZO	0.00	0.00
BIENES MUEBLES	402,452.39	421,774.41	DOCUMENTOS POR PAGAR A LARGO PLAZO	0.00	0.00
ACTIVOS FINANCIEROS	411,498.00	441,498.00	DEUDA PUBLICA A LARGO PLAZO	0.00	0.00
DEPRECIACION, DEPERDIDO Y AMORTIZACION ACUMULADA DE BIENES	-674,454.51	-645,751.48	PRAMOS EFECTOS A LARGO PLAZO	0.00	0.00
ACTIVOS DEFERIDOS	1.00	0.00	TOTAL DE PASIVOS NO CIRCULANTES	0.00	0.00
ESTIMACIONES POR PERDIDAS O DEFERENCIAS DE ACTIVOS NO CIRCULANTES	0.00	0.00	TOTAL DEL PASIVO	13,728.80	22,924.81
OTROS ACTIVOS NO CIRCULANTES	0.00	0.00	ACTIVO PATRIMONIO		
TOTAL DE ACTIVOS NO CIRCULANTES	714,177.75	416,066.98	ACTIVO PATRIMONIO PATRIMONIO	0.00	0.00
			RESERVAS PATRIMONIO CONTINGENTE	0.00	0.00
			RESERVAS DE CAPITAL	0.00	0.00
			ACTUALIZACION DE LA DEUDA PUBLICA PATRIMONIO	0.00	0.00

[Handwritten signatures and initials]

APROBADO POR EL COMITÉ DE ADMINISTRACIÓN Y FISCALÍA MUNICIPAL

[Signature]

[Signature]



APODACA
CAPITAL INDUSTRIAL DE NUEVO LEÓN

PRESIDENCIA MUNICIPAL DE APODACA
INSTITUTO MUNICIPAL DE LA JUVENTUD DE APODACA NUEVO LEÓN
INSTITUTO MUNICIPAL DE LA JUVENTUD DE APODACA, NUEVO LEÓN

ESTADO DE ACTIVIDADES
Del 1 de Enero al 31 de Diciembre de 2018 y 2017
(Cifras en pesos)

	2018	2017
INGRESOS Y OTROS BENEFICIOS		
INGRESOS DE GESTION		
IMPUESTOS	0.00	0.00
CUOTAS Y APORTACIONES DE SEGURIDAD SOCIAL	0.00	0.00
CONTRIBUCIONES DE MEDIDAS	0.00	0.00
DERECHOS	0.00	0.00
PRODUCTOS DE TIPO CORRIENTE	0.00	0.00
APOVECHAMIENTOS DE TIPO CORRIENTE	0.00	0.00
INGRESOS POR VENTA DE BIENES Y SERVICIOS	0.00	0.00
INGRESOS POR COMP. EN LAS FRACC. DE LA LEY DE ING. CAUS. EN EJER. FISC. ANT. PENO. DE LIQ. O PAGO	0.00	0.00
PARTICIPACIONES, APORTACIONES, TRANSFERENCIAS, ASIGNACIONES, SUBSIDIOS Y OTRAS AYUDAS	1,791,451.00	2,042,350.93
PARTICIPACIONES Y APORTACIONES	0.00	0.00
TRANSFERENCIAS, ASIGNACIONES, SUBSIDIOS Y OTRAS AYUDAS	1,791,451.00	2,042,350.93
OTROS INGRESOS Y BENEFICIOS		
INGRESOS FINANCIEROS	0.00	18,131.40
INCREMENTO POR VARIACION DE INVENTARIOS	0.00	0.00
DISMINUCION DEL EXCESO DE ESTIMACIONES POR PERDIDA O DETERIORO U OBSOLESCENCIA	0.00	0.00
DISMINUCION DEL EXCESO DE PROVISIONES	0.00	0.00
OTROS INGRESOS Y BENEFICIOS VARIOS	0.00	15,708.00
TOTAL DE INGRESOS Y OTROS BENEFICIOS	1,791,451.00	2,076,190.33
GASTOS Y OTRAS PERDIDAS		
GASTOS DE FUNCIONAMIENTO		
SERVICIOS PERSONALES	1,408,744.80	2,076,358.91
MATERIALES Y SUMINISTROS	742,678.44	1,813,437.96
SERVICIOS GENERALES	277,102.44	110,781.74
	365,562.42	652,604.65
TRANSFERENCIAS, ASIGNACIONES, SUBSIDIOS Y OTRAS AYUDAS		
TRANSFERENCIAS INTERNAS Y ASIGNACIONES AL SECTOR PUBLICO	0.00	0.00
TRANSFERENCIAS AL RESTO DEL SECTOR PUBLICO	0.00	0.00
SUBSIDIOS Y SUBVENCIONES	0.00	0.00
AYUDAS SOCIALES	0.00	0.00
PENSIONES Y JUBILACIONES	0.00	0.00
TRANSFERENCIAS A FIDUCIARIOS, MANDATOS Y CONTRATOS ANALOGOS	0.00	0.00
TRANSFERENCIAS A LA SEGURIDAD SOCIAL	0.00	0.00
CONVENIOS	0.00	0.00
TRANSFERENCIAS AL EXTERIOR	0.00	0.00
PARTICIPACIONES Y APORTACIONES		
PARTICIPACIONES	0.00	0.00
APORTACIONES	0.00	0.00
CONVENIOS	0.00	0.00

[Handwritten signature]

[Handwritten signature]

[Handwritten signature]

[Handwritten signature]

[Large handwritten signature]



PRESIDENCIA MUNICIPAL DE APODACA
 INSTITUTO MUNICIPAL DE LA JUVENTUD DE APODACA NUEVO LEÓN



INSTITUTO MUNICIPAL DE LA JUVENTUD DE APODACA, NUEVO LEÓN

ESTADO DE ACTIVIDADES
 Del 1 de Enero al 31 de Diciembre de 2018 y 2017
 (Cifras en pesos)

	2018	2017
INTERESES, COMISIONES Y OTROS GASTOS DE LA DEUDA PUBLICA	0.00	0.00
INTERESES DE LA DEUDA PUBLICA	0.00	0.00
COMISIONES DE LA DEUDA PUBLICA	0.00	0.00
GASTOS DE LA DEUDA PUBLICA	0.00	0.00
COSTOS FINANCIEROS	0.00	0.00
ARCOS FINANCIEROS	0.00	0.00
OTROS GASTOS Y PERDIDAS EXTRAORDINARIAS		
ESTIMACIONES, DEPRECIACIONES, DETERIOROS, OBSOLESCENCIAS Y AMORTIZACIONES	841,141.70	87,844.63
PROVISIONES	338,276.14	97,632.04
DISMINUCIONES DE INVENTARIOS	2,662.56	262.00
AUMENTO POR INSUFICIENCIA DE ESTIMACIONES POR PÉRDIDA O DETERIORO U OBSOLESCENCIA	0.00	0.00
AUMENTO POR INSUFICIENCIA DE PROVISIONES	0.00	0.00
OTROS GASTOS	0.00	0.00
INVERSION PUBLICA		
INVERSION PUBLICA NO CAPITALIZABLE	0.00	0.00
TOTAL DE GASTOS Y OTRAS PÉRDIDAS	1,780,366.10	2,364,342.94
RESULTADOS DEL EJERCICIO (AHORRO/DESAHORRO)	30,564.70	-265,411.41

Bajo protesta de decir verdad declaramos que los Estados Financieros y sus notas, son razonablemente correctos y son responsabilidad del emisor.

[Handwritten signature]



PRESIDENCIA MUNICIPAL DE APODACA
 INSTITUTO MUNICIPAL DE LA JUVENTUD DE APODACA NUEVO LEÓN



13

INSTITUTO MUNICIPAL DE LA JUVENTUD DE APODACA, NUEVO LEÓN

ESTADO DE VARIACIÓN EN LA HACIENDA PÚBLICA
 Del 1 de Enero al 31 de Mayo del 2014
 (Cifras en pesos)

Concepto	Hacienda Pública / Patrimonio Gerado por el Servicio de Servicios Mnt. / Hacienda Pública / Patrimonio	Hacienda Pública / Patrimonio Gerado por el Servicio de Servicios Mnt. / Hacienda Pública / Patrimonio	Hacienda Pública / Patrimonio Gerado por el Servicio de Servicios Mnt. / Hacienda Pública / Patrimonio
Hacienda Pública / Patrimonio	0.00	0.00	0.00
Contribución	0.00	0.00	0.00
Exceso	0.00	0.00	0.00
TOTAL	0.00	0.00	0.00

[Handwritten signature]

[Handwritten signature]

[Handwritten signature]

[Handwritten signature]



PRESIDENCIA MUNICIPAL DE APODACA



APODACA CAPITAL INDUSTRIAL DE NUEVO LEÓN

INSTITUTO MUNICIPAL DE LA JUVENTUD DE APODACA NUEVO LEÓN



INSTITUTO MUNICIPAL DE LA JUVENTUD DE APODACA, NUEVO LEÓN

ESTADO DE VARIACIÓN EN LA HACIENDA PÚBLICA

Del 1 de Enero al 31 de Diciembre de 2019

(Cifras en pesos)

Variaciones de la Hacienda Pública / Presupuesto General Mdo 2019	-285,410.37	315,375.11	30,564.74
Reservados del Ejercicio (Abono/Desabono)		30,564.70	30,564.70
Reservados de Ejercicios Anteriores	-285,410.37	285,410.41	0.04
Recechos		0.00	0.00
Exerces		0.00	0.00
Exercitaciones de Resultados de Ejercicios Anteriores		0.00	0.00
Reservas en el Ejercicio o Anterioridad a la Aprobación de la Hacienda Pública Ejercicio Mdo 2019			0.00
Reservados por Deserchir Mndes			0.00
Reservados por Ejercicios de Anteriores			0.00
Reservados			0.00
Reserva Ejercicios / Presupuesto Mdo Ejercicio 2019	583,216.04	30,564.70	584,175.76

Este proceso de datos tendrá carácter que los Estados Financieros y sus notas, son necesariamente correctos y son responsabilidad del Emisor.

Handwritten signatures and initials, including a large stylized signature and initials 'Rmz' and 'V'.



PRESIDENCIA MUNICIPAL DE APODACA



APODACA CAPITAL INDUSTRIAL DE NUEVO LEÓN

INSTITUTO MUNICIPAL DE LA JUVENTUD DE APODACA NUEVO LEÓN

ESTADO DE CAMBIOS EN LA SITUACIÓN FINANCIERA Al 31 de Diciembre de 2018 y 2017 (Cifras en pesos)



	Origen	Apliación	Origen	Apliación
ACTIVO	25,936.80	-	PASIVO	62,473.04
ACTIVO CIRCULANTE	-	308,870.60	PASIVO CIRCULANTE	62,886.00
EFFECTIVO Y EQUIVALENTES	-	305,117.46	CUENTAS POR PAGAR A CORTO PLAZO	42,334.00
DERECHOS A RECIBIR EFECTIVO O EQUIVALENTES	2,446.56	-	PROVISIONES A CORTO PLAZO	-
DERECHOS A PERDIDA BIENES O SERVICIOS	-	8,711.00	PROVISIONES A LARGO PLAZO	-
INVENTARIOS	-	-	VALORES A CORTO PLAZO	-
ALMACENES	-	-	PASIVOS DIFERIDOS A CORTO PLAZO	-
ESTIMACIÓN POR PERDIDA O OBTENCION DE BIENES CIRCULANTES	-	-	FOCOS Y BIENES DE TERCEROS EN GARANTÍA	-
OTROS ACTIVOS CIRCULANTES	-	-	Y/O ADMINISTRACIÓN A CORTO PLAZO	-
ACTIVO NO CIRCULANTE	336,876.60	-	PROVISIONES A CORTO PLAZO	-
INVERSIONES FINANCIERAS A LARGO PLAZO	-	-	OTROS PASIVOS A CORTO PLAZO	-
DERECHOS A PERDIDA EFECTIVO O EQUIVALENTES A LARGO PLAZO	-	-	PASIVO NO CIRCULANTE	2,162.96
BIENES INMUEBLES	-	-	CUENTAS POR PAGAR A LARGO PLAZO	-
ASOCIACIONES EN PROGRESO	-	-	DOCUMENTOS POR PAGAR A LARGO PLAZO	-
BIENES MUEBLES	24,662.62	-	LEUDA PÚBLICA A LARGO PLAZO	-
ACTIVOS INMUEBLES	-	-	PASIVOS DIFERIDOS A LARGO PLAZO	-
ASOCIACIONES EN PROGRESO	-	-	FOCOS Y BIENES DE TERCEROS EN GARANTÍA	-
ACTIVOS INMUEBLES	318,485.88	-	Y/O ADMINISTRACIÓN A LARGO PLAZO	-
ASOCIACIONES EN PROGRESO	-	-	PROVISIONES A LARGO PLAZO	2,162.96
ACTIVOS INMUEBLES	-	-	HACIENDA PÚBLICA PATRIMONIO	80,569.74
ASOCIACIONES EN PROGRESO	-	-	HACIENDA PÚBLICA PATRIMONIO CONTINGENTE	-
ACTIVOS INMUEBLES	-	-	AFORACIONES	-
ASOCIACIONES EN PROGRESO	-	-	DONACIONES DE CAPITAL	-
ACTIVOS INMUEBLES	-	-	ACTUALIZACIÓN DE LA HACIENDA PÚBLICA PATRIMONIO	-
ASOCIACIONES EN PROGRESO	-	-	HACIENDA PÚBLICA PATRIMONIO GENERAL	30,564.74
ACTIVOS INMUEBLES	-	-	RECURSOS DEL EJERCICIO ANTERIOR	318,875.11
ASOCIACIONES EN PROGRESO	-	-	RECURSOS DE EJERCICIOS ANTERIORES	203,462.07
ACTIVOS INMUEBLES	-	-	RECURSOS	-

Handwritten signatures and initials, including a large signature and the initials 'Rmb'.



PRESIDENCIA MUNICIPAL DE APODACA
INSTITUTO MUNICIPAL DE LA JUVENTUD DE APODACA NUEVO LEÓN



ESTADO DE FLUJOS DE EFECTIVO
Del 1 de Enero al 31 de Diciembre de 2018 y 2017
(Cifras en Pesos)

LIBRO Y JUSTICIA

FLUJOS DE EFECTIVO DE LAS ACTIVIDADES DE OPERACIÓN		FLUJOS DE EFECTIVO DE LAS ACTIVIDADES DE INVERSIÓN	
2018	2017	2018	2017
ORIGEN	1,781,481.02	1,079,482.89	0.00
IMPUESTOS	0.00	0.00	0.00
CUOTAS Y APORTACIONES DE SEGURIDAD SOCIAL	0.00	0.00	0.00
CONTRIBUCIONES DE VENTAS	0.00	0.00	0.00
PRODUCTOS DE TIPO CORRIENTE	0.00	0.00	0.00
APORTACIONES DE TIPO CORRIENTE	0.00	0.00	0.00
INGRESOS POR VENTA DE BIENES Y SERVICIOS	0.00	0.00	0.00
INGRESOS NO CORRIENTES EN LA FRAC. DE LA LEY DE ING. CRYS. EN LUER, FED. INT.	0.00	0.00	0.00
RENTA DE LIC. O PAGO	0.00	0.00	0.00
PREMIACIONES Y APORTACIONES	0.00	0.00	0.00
TRANSFERENCIAS, ASIGNACIONES, SUBSIDIOS Y OTRAS AYUDAS	1,781,481.02	1,079,482.89	0.00
OTROS ORIGENES DE OPERACIÓN	0.00	0.00	0.00
APLICACIÓN	1,408,744.50	1,176,488.81	0.00
SERVICIOS PERSONALES	748,878.48	1,181,437.88	0.00
MATERIALES Y FOMENTOS	277,113.68	111,785.78	0.00
SERVICIOS GENERALES	382,752.40	852,424.68	0.00
TRANSFERENCIAS, SUBSIDIOS Y ASIGNACIONES	0.00	0.00	0.00
AL SECTOR PÚBLICO	0.00	0.00	0.00
TRANSFERENCIAS AL RESTO DEL SECTOR PÚBLICO	0.00	0.00	0.00
SUBSIDIOS Y APORTACIONES	0.00	0.00	0.00
AYUDAS SOCIALES	0.00	0.00	0.00
PENSIONES Y JUBILACIONES	0.00	0.00	0.00
TRANSFERENCIAS A FAMILIARES, MARIDOS Y CONYUGES ABUELOS	0.00	0.00	0.00
TRANSFERENCIAS A LA SEGURIDAD SOCIAL	0.00	0.00	0.00
CONTRIBUTIVO	0.00	0.00	0.00
TRANSFERENCIAS AL EXTERIOR	0.00	0.00	0.00
REPARACIONES	0.00	0.00	0.00
APORTACIONES	0.00	0.00	0.00
CONTENIDOS	0.00	0.00	0.00
OTRAS APLICACIONES DE OPERACIÓN	0.00	0.00	0.00
FLUJOS NETOS DE EFECTIVO POR ACTIVIDADES DE OPERACIÓN	372,736.52	-107,006.92	0.00
ORIGEN	0.00	0.00	0.00
BIENES INMUEBLES, INFRAESTRUCTURA Y CONSTRUCCIONES EN PROCESO	0.00	0.00	0.00
BIENES MUEBLES	0.00	0.00	0.00
OTROS BIENES DE INVERSIÓN	0.00	0.00	0.00
APLICACIÓN	0.00	0.00	0.00
BIENES INMUEBLES, INFRAESTRUCTURA Y CONSTRUCCIONES EN PROCESO	0.00	0.00	0.00
BIENES MUEBLES	0.00	0.00	0.00
OTRAS APLICACIONES DE INVERSIÓN	0.00	0.00	0.00
FLUJOS NETOS DE EFECTIVO POR ACTIVIDADES DE INVERSIÓN	0.00	0.00	0.00
FLUJOS DE EFECTIVO DE LAS ACTIVIDADES DE FINANCIAMIENTO	0.00	0.00	0.00
ORIGEN	0.00	0.00	0.00
EMENDAMIENTO NETO	0.00	0.00	0.00
INTERNO	0.00	0.00	0.00
EXTERNO	0.00	0.00	0.00
OTROS ORIGENES DE FINANCIAMIENTO	0.00	0.00	0.00
APLICACIÓN	0.00	0.00	0.00
SERVICIOS DE LA DEUDA	0.00	0.00	0.00
INTERNO	0.00	0.00	0.00
EXTERNO	0.00	0.00	0.00
OTRAS APLICACIONES DE FINANCIAMIENTO	0.00	0.00	0.00
FLUJOS NETOS DE EFECTIVO POR ACTIVIDADES DE FINANCIAMIENTO	0.00	0.00	0.00
INCREMENTO (Disminución) Neto en el Efectivo y Equivalentes al Efectivo	372,736.52	-107,006.92	0.00
Efectivo y Equivalentes al Efectivo al Inicio del Ejercicio	0.00	0.00	0.00
Efectivo y Equivalentes al Efectivo al Final del Ejercicio	372,736.52	-107,006.92	0.00

Bajo protesta de decir verdad declaramos que los Estados Financieros y Suplementarios son razonablemente correctos y son responsabilidad del emisor.

Ruby

[Signature]

[Signature]



PRESIDENCIA MUNICIPAL DE APODACA
INSTITUTO MUNICIPAL DE LA JUVENTUD DE APODACA NUEVO LEÓN



INSTITUTO MUNICIPAL DE LA JUVENTUD DE APODACA, NUEVO LEÓN

ESTADO ANALÍTICO DEL ACTIVO
Del 1 de Enero al 31 de Diciembre de 2018
(Cifras en pesos)

Concepto	Saldo Inicial 1	Cargos del periodo 2	Abonos del periodo 3	Saldo final 4=(1-2+3)	Variación del periodo 5=(4-1)
ACTIVO	791,287.82	4,787,621.65	4,227,823.35	671,379.52	-29,908.30
ACTIVO CIRCULANTE	296,921.27	2,631,155.06	3,322,734.56	599,291.77	302,370.50
EFFECTIVO Y EQUIVALENTES	286,044.51	1,795,585.25	1,492,471.79	588,161.99	302,117.48
DERECHOS A RECIBIR EFECTIVO O EQUIVALENTES	4,976.73	1,801,592.54	1,804,029.50	2,429.73	-1,446.56
DERECHOS A RECLAMAR BIENES O SERVICIOS	0.00	33,933.27	25,233.27	8,700.00	1,700.00
INVENTARIOS	0.00	0.00	0.00	0.00	0.00
ALMACENES	0.00	0.00	0.00	0.00	0.00
ESTIMACIÓN POR PERDIDAS O DETERIORO DE ACTIVOS CIRCULANTES	0.00	0.00	0.00	0.00	0.00
OTROS ACTIVOS CIRCULANTES	0.00	0.00	0.00	0.00	0.00
ACTIVO NO CIRCULANTE	410,266.55	1,166,466.59	1,504,745.29	72,097.75	-33,276.00
INVERSIONES FINANCIERAS A LARGO PLAZO	0.00	0.00	0.00	0.00	0.00
DERECHOS A RECIBIR EFECTIVO O EQUIVALENTES A LARGO PLAZO	0.00	0.00	0.00	0.00	0.00
BIENES INMOBILIARIOS, INFRAESTRUCTURA Y CONSTRUCCIONES EN PROGRESO	0.00	0.00	0.00	0.00	0.00
BIENES MUEBLES	409,075.21	429,075.23	452,659.15	403,450.39	-24,530.82
ACTIVOS INTANGIBLES	349,149.31	349,349.39	349,149.31	349,049.39	0.00
DEPRECIACIÓN, DETERIORO Y AMORTIZACIÓN ACUMULADA DE BIENES	-361,751.04	-321,341.49	-224,137.36	-679,454.52	-313,695.09
ACTIVOS DIFERIDOS	0.00	0.00	0.00	0.00	0.00
ESTIMACIÓN POR PERDIDA O DETERIORO DE ACTIVOS NO CIRCULANTES	0.00	0.00	0.00	0.00	0.00
OTROS ACTIVOS NO CIRCULANTES	0.00	0.00	0.00	0.00	0.00

Bajo protesta de decir verdad declaramos que los Estados Financieros y sus notas, son razonablemente correctos y son responsabilidad del emisor.



19



APODACA
CAPITAL INDUSTRIAL DE NUEVO LEÓN

PRESIDENCIA MUNICIPAL DE APODACA
INSTITUTO MUNICIPAL DE LA JUVENTUD DE APODACA NUEVO LEÓN

INSTITUTO MUNICIPAL DE LA JUVENTUD DE APODACA, NUEVO LEÓN

ESTADO ANALÍTICO DE LA DEUDA Y OTROS PASIVOS
Del 1 de Enero al 31 de Diciembre de 2018
(Cifras en pesos)

DENOMINACIÓN DE LAS DEUDAS	Moneda de Contratación	Institución o País Acreedor	Saldo Inicial del Periodo	Saldo Final del Periodo
DEUDA PÚBLICA				
CORTO PLAZO				
DEUDA INTERNA				
Instituciones de Crédito			0.00	0.00
Títulos y Valores			0.00	0.00
Arrendamientos financieros			0.00	0.00
DEUDA EXTERNA				
Organismos Financieros Internacionales			0.00	0.00
Deuda Bilateral			0.00	0.00
Títulos y Valores			0.00	0.00
Arrendamientos Financieros			0.00	0.00
SUBTOTAL CORTO PLAZO			0.00	0.00
LARGO PLAZO				
DEUDA INTERNA				
Instituciones de Crédito			0.00	0.00
Títulos y Valores			0.00	0.00
Arrendamientos financieros			0.00	0.00
DEUDA EXTERNA				
Organismos Financieros Internacionales			0.00	0.00
Deuda Bilateral			0.00	0.00
Títulos y Valores			0.00	0.00
Arrendamientos Financieros			0.00	0.00
SUBTOTAL LARGO PLAZO			0.00	0.00
OTROS PASIVOS			147,672.80	17,199.76
TOTAL DEUDA Y OTROS PASIVOS			147,672.80	17,199.76

Bajo protesta de decir verdad declaramos que los Estados Financieros y sus notas, son razonablemente correctos y son responsabilidad del emisor.



PRESIDENCIA MUNICIPAL DE APODACA



APODACA CAPITAL INDUSTRIAL DE NUEVO LEÓN

INSTITUTO MUNICIPAL DE LA JUVENTUD DE APODACA NUEVO LEÓN

ESTADO ANALÍTICO DEL EJERCICIO DEL PRESUPUESTO EJERCIDOS CLASIFICACIÓN POR OBJETO DEL GASTO (CAPÍTULO Y CONCEPTO) Del 1 de Enero al 31 de Diciembre de 2018 (Cifras en pesos)



Table with 5 columns: Concepto, Egreso Aprobado, Egreso Ejecutado, Egreso Devengado, Egreso Subejecutado. Rows include categories like SERVICIOS PERSONALES, MATERIALES Y SUMINISTROS, and EQUIPOS Y MOBILIARIO.

Handwritten signatures and initials at the bottom right of the page.



PRESIDENCIA MUNICIPAL DE APODACA



INSTITUTO MUNICIPAL DE LA JUVENTUD DE APODACA NUEVO LEÓN

ESTADO ANALÍTICO DEL EJERCICIO DEL PRESUPUESTO DE EGRESOS CLASIFICACIÓN POR OBJETO DEL GASTO (CAPÍTULO Y CONCEPTO) Del 1 de Enero al 31 de Diciembre de 2018 (Cifras en pesos)



Table with columns: Concepto, Egresos Aprobados, Ampliaciones/Reducciones, Egresos Modificados, Egresos Devengados, Egresos Pagados, Subejercicios. Rows include categories like MANTENIMIENTO Y CONSERVACION, SERVICIOS DE COMUNICACION SOCIAL Y PUBLICIDAD, SERVICIOS DE TRABAJO Y VIÁTICOS, etc.

Handwritten signature

Handwritten signature and initials



PRESIDENCIA MUNICIPAL DE APODACA



INSTITUTO MUNICIPAL DE LA JUVENTUD DE APODACA NUEVO LEÓN

INSTITUTO MUNICIPAL DE LA JUVENTUD DE APODACA, NUEVO LEÓN
ESTADO ANALÍTICO DEL EJERCICIO DEL PRESUPUESTO DE EGRESOS
CLASIFICACIÓN POR OBJETO DEL GASTO (CAPÍTULO Y CONCEPTO)
Del 1 de Enero al 31 de Diciembre de 2018

(Números en pesos)
ESTADO DE JUSTICIA

Concepto	Egresos Aprobados (1)	Ampliaciones/Reducciones (2)	Egresos Modificados (3=1+2)	Egresos Devengados (4)	Egresos Pagados (5)	Subterfugios (6=3-4)
6.1 OBRAS PÚBLICAS	0.00	0.00	0.00	0.00	0.00	0.00
6.2 PROYECTOS PRODUCTIVOS Y ACCIONES DE FOMENTO	0.00	0.00	0.00	0.00	0.00	0.00
7 INVERSIONES FINANCIERAS Y OTRAS PROVISIONES	0.00	0.00	0.00	0.00	0.00	0.00
7.1 INVERSIONES PARA EL FOMENTO DE ACTIVIDADES PRODUCTIVAS	0.00	0.00	0.00	0.00	0.00	0.00
7.2 ACCIONES Y PARTICIPACIONES DE CAPITAL	0.00	0.00	0.00	0.00	0.00	0.00
7.3 COMPRA DE TÍTULOS Y VALORES	0.00	0.00	0.00	0.00	0.00	0.00
7.4 CONCESIÓN DE PASAJES	0.00	0.00	0.00	0.00	0.00	0.00
7.5 INVERSIONES EN FIDEJATOS, MANDATOS Y OTROS ANálogos	0.00	0.00	0.00	0.00	0.00	0.00
7.6 OTRAS INVERSIONES FINANCIERAS	0.00	0.00	0.00	0.00	0.00	0.00
7.9 PROVISIONES PARA CONTINGENCIAS Y OTRAS PROVISIONES ESPECIALES	0.00	0.00	0.00	0.00	0.00	0.00
8 PARTICIPACIONES Y APORTACIONES	0.00	0.00	0.00	0.00	0.00	0.00
8.1 SUBSCRIPCIONES	0.00	0.00	0.00	0.00	0.00	0.00
8.2 APORTACIONES	0.00	0.00	0.00	0.00	0.00	0.00
8.3 CONVENIOS	0.00	0.00	0.00	0.00	0.00	0.00
9 DEUDA PÚBLICA	0.00	0.00	0.00	0.00	0.00	0.00
9.1 AMORTIZACIÓN DE LA DEUDA PÚBLICA	0.00	0.00	0.00	0.00	0.00	0.00
9.2 INTERESES DE LA DEUDA PÚBLICA	0.00	0.00	0.00	0.00	0.00	0.00
9.3 CONTINGENCIAS DE LA DEUDA PÚBLICA	0.00	0.00	0.00	0.00	0.00	0.00
9.4 GASTOS DE LA DEUDA PÚBLICA	0.00	0.00	0.00	0.00	0.00	0.00
9.5 COSTO POR COBERTURAS	0.00	0.00	0.00	0.00	0.00	0.00
9.6 RECARGOS	0.00	0.00	0.00	0.00	0.00	0.00
9.7 RECARGOS DE SERVICIOS ESCOLARES AUXILIARES (SEREA)	0.00	0.00	0.00	0.00	0.00	0.00
TOTAL DEL GASTO	0.00	0.00	0.00	0.00	0.00	0.00

22

Este documento es una copia digital de la información que se encuentra en el Estado de Justicia.

Handwritten signatures and initials.



INSTITUTO MUNICIPAL DE LA JUVENTUD DE APODACA NUEVO LEÓN

23



INSTITUTO MUNICIPAL DE LA JUVENTUD DE APODACA, NUEVO LEÓN

ESTADO ANALÍTICO DEL EJERCICIO DEL PRESUPUESTO DE EGRESOS
CLASIFICACIÓN ECONÓMICA (POR TIPO DE GASTO)

Del 1 de Enero al 31 de Diciembre de 2018

(Cifras en pesos)

Concepto	Egresos Aprobados (1)	Ampliaciones, Reducciones (2)	Egresos Modificados (3=1+2)	Egresos Devengados (4)	Egresos Pagados (5)	Subgerencia (6=2-4)
1 GASTO CORRIENTE	1,424,030.00	14,826.00	2,008,856.00	2,428,444.50	1,402,265.00	500,511.50
2 GASTO DE CAPITAL	0.00	0.00	0.00	0.00	0.00	0.00
3 RECONSTITUCIÓN DE LA DEUDA Y DISMINUCIÓN DE PASIVOS	0.00	0.00	0.00	0.00	0.00	0.00
4 PENSIONES Y UTILIDADES	0.00	0.00	0.00	0.00	0.00	0.00
5 PASIVACIONES	0.00	0.00	0.00	0.00	0.00	0.00
TOTAL DEL GASTO	1,424,030.00	14,826.00	2,008,856.00	2,428,444.50	1,402,265.00	500,511.50

El presente de texto verbal declara que los Errores Esenciales y sus notas,

no representan errores ni sin responsabilidad del emisor.

[Handwritten signatures and initials]

[Handwritten signature]



PRESIDENCIA MUNICIPAL DE APODACA
 INSTITUTO MUNICIPAL DE LA JUVENTUD DE APODACA NUEVO LEÓN



25



INSTITUTO MUNICIPAL DE LA JUVENTUD DE APODACA, NUEVO LEÓN
 GASTO POR CATEGORÍA PROGRAMÁTICA
 Del 1 de Enero al 31 de Diciembre de 2018
 (Cifras en pesos)

Concepto	Egreso Aprobado (1)	Ampliaciones/Reducciones (2)	Egreso Modificado (3=1+2)	Egreso Devengado (4)	Egreso Pagado (5)	Subejercicio (6=3-4)
Acturas y ahorradores de la danza	0.00	0.00	0.00	0.00	0.00	0.00
Materiales de ejercicios fiscales	0.00	0.00	0.00	0.00	0.00	0.00
TOTAL DEL GASTO	1,494,000.00	14,826.00	2,008,826.00	1,411,444.50	1,401,249.00	590,411.50

Bajo protesta de decir verdad declaro que los Estados Financieros y sus notas, son razonablemente correctos y son responsabilidad del emisor.

[Handwritten signatures and initials]



PRESIDENCIA MUNICIPAL DE APODACA



APODACA CAPITAL INDUSTRIAL DE NUEVO LEÓN

INSTITUTO MUNICIPAL DE LA JUVENTUD DE APODACA NUEVO LEÓN

INSTITUTO MUNICIPAL DE LA JUVENTUD DE APODACA, NUEVO LEÓN

ESTADO ANALITICO DE INGRESOS
Del 1 de Enero al 31 de Septiembre de 2018
(Cifras en pesos)

Estado Analítico de Ingresos Por Fuente de Financiamiento	Ingreso Estimado (1)	Aplicaciones/ Reducciones (2)	Ingreso Modificado (3=1-2)	Ingreso Devengado (4)	Ingreso Recaudado (5)	Diferencia (6=4-5)
INGRESOS DEL GOBIERNO	2,594,350.00	-199,174.00	2,395,176.00	1,781,451.00	1,780,276.52	-213,725.48
1 IMPUESTOS	0.00	0.00	0.00	0.00	0.00	0.00
3 CONTRIBUCIONES DE MEJORA	0.00	0.00	0.00	0.00	0.00	0.00
4 DERECHOS	0.00	0.00	0.00	0.00	0.00	0.00
6 PRODUCTOS	0.00	0.00	0.00	0.00	0.00	0.00
5.1 CORRIENTE	0.00	0.00	0.00	0.00	0.00	0.00
5.2 CAPITAL	0.00	0.00	0.00	0.00	0.00	0.00
8 ASOCIATIVOS	0.00	0.00	0.00	0.00	0.00	0.00
6.1 CORRIENTE	0.00	0.00	0.00	0.00	0.00	0.00
6.2 CAPITAL	0.00	0.00	0.00	0.00	0.00	0.00
9 PARTICIPACIONES Y ASOCIACIONES	0.00	0.00	0.00	0.00	0.00	0.00
9.1 TRANSFERENCIAS, ASIGNACIONES, SUBSIDIOS Y OTRAS AYUDAS	2,594,350.00	-199,174.00	2,395,176.00	1,781,451.00	1,780,276.52	-213,725.48
INGRESOS DE ORGANISMOS Y EMPRESAS	0.00	0.00	0.00	0.00	0.00	0.00
4 CUOTAS Y APORTACIONES DE SEGURIDAD SOCIAL	0.00	0.00	0.00	0.00	0.00	0.00
5 PRODUCTOS POR VENTA DE BIENES Y SERVICIOS	0.00	0.00	0.00	0.00	0.00	0.00
9 TRANSFERENCIAS, ASIGNACIONES, SUBSIDIOS Y OTRAS AYUDAS	0.00	0.00	0.00	0.00	0.00	0.00
INGRESOS DE SERVIDOS DE FINANCIAMIENTO	0.00	0.00	0.00	0.00	0.00	0.00
3 INGRESOS DE PAGOS DE FINANCIAMIENTO	0.00	0.00	0.00	0.00	0.00	0.00
TOTAL	2,594,350.00	-199,174.00	2,395,176.00	1,781,451.00	1,780,276.52	-213,725.48

Ingresos Ejecutados

Este informe se genera automáticamente por los Módulos Ingresos y sus Años, con base en los datos ingresados y con los reportes de los sistemas.

Handwritten signatures and initials, including 'Rmz' and 'J.L.C.'.



INSTITUTO MUNICIPAL DE LA JUVENTUD DE APODACA NUEVO LEÓN

INSTITUTO MUNICIPAL DE LA JUVENTUD DE APODACA, NUEVO LEÓN
ESTADO ANALÍTICO DEL EJERCICIO DEL PRESUPUESTO DE EGRESOS
CLASIFICACIÓN ADMINISTRATIVA
Del 1 de Enero al 31 de Diciembre de 2018
(Cifras en pesos)

Concepto	Egreso Aprobado (1)	Ampliaciones/Reducciones (2)	Egreso Modificado (3=1+2)	Egreso Devengado (4)	Egreso Pagado (5)	Subejercicio (6=3-4)
3	1,994,030.00	14,826.00	2,008,856.00	1,419,444.50	1,401,269.00	590,411.50
3.1	1,994,030.00	14,826.00	2,008,856.00	1,419,444.50	1,401,269.00	590,411.50
3.1.1	1,994,030.00	14,826.00	2,008,856.00	1,419,444.50	1,401,269.00	590,411.50
3.1.1.1	1,994,030.00	14,826.00	2,008,856.00	1,419,444.50	1,401,269.00	590,411.50
3.1.1.2						
NO EMPRESARIALES Y NO FINANCIEROS						
11	1,994,030.00	14,826.00	2,008,856.00	1,419,444.50	1,401,269.00	590,411.50
INSTITUTO MUNICIPAL DE LA JUVENTUD DE APODACA NUEVO LEÓN						
TOTAL DEL GASTO	1,994,030.00	14,826.00	2,008,856.00	1,419,444.50	1,401,269.00	590,411.50

Bajo protesta de decir verdad declaramos que los Estados Financieros y sus notas, son razonablemente correctos y son responsabilidad del emisor.

27

[Handwritten signatures and initials]



APODACA
CAPITAL INDUSTRIAL DE NUEVO LEÓN

PRESIDENCIA MUNICIPAL DE APODACA
INSTITUTO MUNICIPAL DE LA JUVENTUD DE APODACA NUEVO LEÓN

INST () TO MUNICIPAL DE LA JUVENTUD DE APODACA, () EVO LEÓN
ESTADO ANALÍTICO DEL EJERCICIO DEL PRESUPUESTO DE EGRESOS
(CLASIFICACIÓN FUNCIONAL (FINALIDAD Y FUNCIÓN)
Del 1 de Enero al 31 de Diciembre de 2018

(Cifras en Pesos)

Concepto	Egresos Aprobados (1)	Ampliaciones Rescindidas (2)	Egresos Modificados (3=1+2)	Egresos Revertidos (4)	Egresos Pagados (5)	Subejercicio (6=5-4)
1 GOBIERNO	3.00	3.00	6.00	3.00	3.00	3.00
1.1 LEGISLACION	0.00	0.00	0.00	0.00	0.00	0.00
1.2 JUSTICIA	3.00	0.00	3.00	0.00	3.00	3.00
1.3 COORDINACION DE LA POLITICA DE GOBIERNO	0.00	0.00	0.00	0.00	0.00	0.00
1.4 RELACIONES EXTERIORES	0.00	0.00	0.00	0.00	0.00	0.00
1.5 ASUNTOS FINANCIEROS Y HACIENDARIOS	0.00	0.00	0.00	0.00	0.00	0.00
1.6 SEGURIDAD NACIONAL	0.00	1.00	1.00	0.00	0.00	0.00
1.7 ASUNTOS DE ORDEN PUBLICO Y DE SEGURIDAD INTERIOR	3.00	3.00	6.00	0.00	0.00	0.00
1.8 OTROS SERVICIOS GENERALES	0.00	0.00	0.00	0.00	0.00	0.00
2 DESARROLLO SOCIAL	1,494,030.00	14,456.00	2,008,486.00	1,419,494.50	1,421,289.00	888,991.50
2.1 PROTECCION AMBIENTAL	0.00	0.00	0.00	0.00	0.00	0.00
2.2 VIVIENDA Y SERVICIOS A LA COMUNIDAD	0.00	0.00	0.00	0.00	0.00	0.00
2.3 SALUD	0.00	0.00	0.00	0.00	0.00	0.00
2.4 RECREACION, CULTURA Y OTROS MANEJOS DE RECURSOS SOCIALES	0.00	0.00	0.00	0.00	0.00	0.00
2.5 EDUCACION	0.00	0.00	0.00	0.00	0.00	0.00
2.6 PROTECCION SOCIAL	0.00	0.00	0.00	0.00	0.00	0.00
2.7 OTROS ASUNTOS SOCIALES	1,494,030.00	14,456.00	2,008,486.00	1,419,494.50	1,421,289.00	888,991.50
3 DESARROLLO ECONOMICO	0.00	0.00	0.00	0.00	0.00	0.00
3.1 ASUNTOS ECONOMICOS, FINANCIEROS Y LABORALES EN GENERAL	0.00	0.00	0.00	0.00	0.00	0.00
3.2 AGRICULTURA, SILVICULTURA, PESCA Y CABA	0.00	0.00	0.00	0.00	0.00	0.00
3.3 COMERCIO Y ENERGIA	0.00	0.00	0.00	0.00	0.00	0.00
3.4 MINERIA, MANUFACTURAS Y CONSTRUCCION	0.00	0.00	0.00	0.00	0.00	0.00
3.5 TRANSPORTES	0.00	0.00	0.00	0.00	0.00	0.00
3.6 COMUNICACIONES	0.00	0.00	0.00	0.00	0.00	0.00
3.7 TURISMO	0.00	0.00	0.00	0.00	0.00	0.00
3.8 CIENCIA, TECNOLOGIA E INNOVACION	0.00	0.00	0.00	0.00	0.00	0.00
3.9 OTROS INDUSTRIAS Y OTROS SECTORES ECONOMICOS	0.00	0.00	0.00	0.00	0.00	0.00
4 OTRAS CLASIFICACIONES EN FUNCIONES AUTORALES	0.00	0.00	0.00	0.00	0.00	0.00

[Firma]

[Firma]

[Firma]

[Firma]



INSTITUTO MUNICIPAL DE LA JUVENTUD DE APODACA NUEVO LEÓN

SECRETARÍA DE JUSTICIA

INSTITUTO MUNICIPAL DE LA JUVENTUD DE APODACA, NUEVO LEÓN

ESTADO ANALÍTICO DEL EJERCICIO DEL PRESUPUESTO DE EGRESOS
CLASIFICACIÓN FUNCIONAL (FINALIDAD Y FUNCIÓN)

Del 1 de Enero al 31 de Diciembre de 2018

(Cifras en pesos)

Concepto	Egreso Aprobado (1)	Ampliaciones/Reducciones (2)	Egreso Modificado (3=1+2)	Egreso Devengado (4)	Egreso Pagado (5)	Subejercicio (6=3-4)
4.1 TRANSACCIONES DE LA DEUDA FUERA DE COSTO FINANCIERO DE LA DEUDA	0.00	0.00	0.00	0.00	0.00	0.00
4.2 TRANSFERENCIAS, PARTICIPACIONES Y APORTACIONES ENTRE DIFERENTES NIVELES Y ORGANISMOS DE GOBIERNO	0.00	0.00	0.00	0.00	0.00	0.00
4.3 MANTENIMIENTO DEL SISTEMA FINANCIERO	0.00	0.00	0.00	0.00	0.00	0.00
4.4 ADEROSOS DE EJERCICIOS FISCALES ANTERIORES	0.00	0.00	0.00	0.00	0.00	0.00
TOTAL DEL GASTO	1,694,000.00	14,826.00	2,008,826.00	1,416,448.50	1,416,229.00	590,541.50

Bajo protesta de decir verdad declaramos que los Estados Financieros y sus notas, son razonablemente correctos y son responsabilidad del emisor.

[Handwritten signatures and initials]

Rmbz

[Signature]

[Signature]



PRESIDENCIA MUNICIPAL DE APODACA



INSTITUTO MUNICIPAL DE LA JUVENTUD DE APODACA NUEVO LEÓN

INSTITUTO MUNICIPAL DE LA JUVENTUD DE APODACA, NUEVO LEÓN

FLUJO DE FONDOS (INDICADORES DE POSTURA FISCAL)

Del 1 de Enero al 31 de Diciembre de 2018

(Cifras en pesos)



Concepto	Estimado/ Aprobado	Devengado	Recaudado/ Pagado
I. Ingresos Presupuestarios (I = 1 + 2)	1,994,030.00	1,781,451.02	1,780,276.52
1. Ingresos del Gobierno de la Entidad Federativa o Municipio	0.00	0.00	0.00
2. Ingresos del Sector Paraestatal o Paramunicipal	1,994,030.00	1,781,451.02	1,780,276.52
II. Egresos Presupuestarios (II = 3 + 4)	1,994,030.00	1,416,444.50	1,401,269.00
3. Egresos del Gobierno de la Entidad Federativa o Municipio	0.00	0.00	0.00
4. Egresos del Sector Paraestatal o Paramunicipal	1,994,030.00	1,416,444.50	1,401,269.00
III. Balance presupuestario (Superávit o Déficit) (III = I - II)	0.00	365,006.52	379,007.52

Concepto	Estimado/ Aprobado	Devengado	Recaudado/ Pagado
III. Balance presupuestario (Superávit o Déficit)	0.00	365,006.52	379,007.52
IV. Intereses, Comisiones y Gastos de la Deuda	0.00	0.00	0.00
V. Balance Primario (Superávit o Déficit) (V = III - IV)	0.00	365,006.52	379,007.52

Concepto	Estimado/ Aprobado	Devengado	Recaudado/ Pagado
A. Financiamiento	0.00	0.00	0.00
B. Aportación de la deuda	0.00	0.00	0.00
C. Empeñamiento o desembolso (C = A - B)	0.00	0.00	0.00

Se: Procesa de esta manera los Estados Financieros y sus notas, con responsabilidad y sus responsabilidades del ejercicio.

Handwritten signatures and initials at the bottom of the page.



INSTITUTO MUNICIPAL DE LA JUVENTUD DE APODACA, NUEVO LEÓN
 ESTADO DE SITUACION FINANCIERA DETALLADO - IIF (FI)
 Al 31 de Diciembre de 2018 y al 31 de Diciembre de 2017
 (PESOS)

Concepto	31 Diciembre 2018	31 Diciembre 2017	Concepto	31 Diciembre 2018	31 Diciembre 2017
66) Arriendo a Contratistas por Obras Edificios a Corto Plazo	0.00	0.00	6. Pasivos Diferidos a Corto Plazo (emeterad)	0.00	0.00
67) Otros Pasivos a Corto Plazo	5,700.00	0.00	a1) Ingresos Diferidos por Adelantado a Corto Plazo	0.00	0.00
d. Ingresos (G1+G2+G3+G4+G5)	0.00	0.00	a2) Ingresos Diferidos por Adelantado a Corto Plazo	0.00	0.00
e1) Ingresos de Recursos para Venta	0.00	0.00	a3) Otros Pasivos Diferidos a Corto Plazo	0.00	0.00
e2) Ingresos de Mercancías compradas	0.00	0.00	f. Fondos y Bienes de Terreno en Garantía y/o Administrados a Corto Plazo (G1+G2+G3+G4+G5)	0.00	0.00
e3) Ingresos de Mercancías en Proceso de Fabricación	0.00	0.00	f1) Fondos en Garantía a Corto Plazo	0.00	0.00
e4) Ingresos de Mercancías terminadas	0.00	0.00	f2) Fondos en Administración a Corto Plazo	0.00	0.00
e5) Bienes en Termino	0.00	0.00	f3) Fondos Contribuidos a Corto Plazo	0.00	0.00
e6) Bienes en Garantía	0.00	0.00	f4) Fondos de Exacciones, Mandatos y Contratos Adicionales a Corto Plazo	0.00	0.00
e7) Bienes en Proceso de Fabricación	0.00	0.00	f5) Otros Fondos de Terreno en Garantía y/o Administrados a Corto Plazo	0.00	0.00
e8) Bienes en Garantía	0.00	0.00	g. Valores y Bienes en Garantía a Corto Plazo	0.00	0.00
e9) Bienes en Proceso de Fabricación	0.00	0.00	g1) Provisiones a Corto Plazo (G1+G2+G3)	0.00	0.00
e10) Bienes en Garantía	0.00	0.00	g2) Provisiones para Seguros y Otros a Corto Plazo	0.00	0.00
e11) Bienes en Proceso de Fabricación	0.00	0.00	g3) Provisiones para Contribuciones a Corto Plazo	0.00	0.00
e12) Bienes en Garantía	0.00	0.00	g4) Otros Pasivos a Corto Plazo	0.00	0.00
e13) Bienes en Proceso de Fabricación	0.00	0.00	h. Otros Pasivos a Corto Plazo (G1+G2+G3)	0.00	0.00
e14) Bienes en Garantía	0.00	0.00	h1) Ingresos por Operaciones	0.00	0.00
e15) Bienes en Proceso de Fabricación	0.00	0.00	h2) Resultados por Operaciones	0.00	0.00
e16) Bienes en Garantía	0.00	0.00	h3) Otros Pasivos Operacionales	0.00	0.00
e17) Bienes en Proceso de Fabricación	0.00	0.00	i1) Total de Activos Circulantes (G1+G2+G3+G4+G5)	18,758.00	22,364.00
e18) Bienes en Garantía	0.00	0.00	i2) Total de Pasivos Circulantes (G1+G2+G3+G4+G5)	18,758.00	22,364.00
e19) Bienes en Proceso de Fabricación	0.00	0.00			
e20) Bienes en Garantía	0.00	0.00			
e21) Bienes en Proceso de Fabricación	0.00	0.00			
e22) Bienes en Garantía	0.00	0.00			
e23) Bienes en Proceso de Fabricación	0.00	0.00			
e24) Bienes en Garantía	0.00	0.00			
e25) Bienes en Proceso de Fabricación	0.00	0.00			
e26) Bienes en Garantía	0.00	0.00			
e27) Bienes en Proceso de Fabricación	0.00	0.00			
e28) Bienes en Garantía	0.00	0.00			
e29) Bienes en Proceso de Fabricación	0.00	0.00			
e30) Bienes en Garantía	0.00	0.00			
e31) Bienes en Proceso de Fabricación	0.00	0.00			
e32) Bienes en Garantía	0.00	0.00			
e33) Bienes en Proceso de Fabricación	0.00	0.00			
e34) Bienes en Garantía	0.00	0.00			
e35) Bienes en Proceso de Fabricación	0.00	0.00			
e36) Bienes en Garantía	0.00	0.00			
e37) Bienes en Proceso de Fabricación	0.00	0.00			
e38) Bienes en Garantía	0.00	0.00			
e39) Bienes en Proceso de Fabricación	0.00	0.00			
e40) Bienes en Garantía	0.00	0.00			
e41) Bienes en Proceso de Fabricación	0.00	0.00			
e42) Bienes en Garantía	0.00	0.00			
e43) Bienes en Proceso de Fabricación	0.00	0.00			
e44) Bienes en Garantía	0.00	0.00			
e45) Bienes en Proceso de Fabricación	0.00	0.00			
e46) Bienes en Garantía	0.00	0.00			
e47) Bienes en Proceso de Fabricación	0.00	0.00			
e48) Bienes en Garantía	0.00	0.00			
e49) Bienes en Proceso de Fabricación	0.00	0.00			
e50) Bienes en Garantía	0.00	0.00			
e51) Bienes en Proceso de Fabricación	0.00	0.00			
e52) Bienes en Garantía	0.00	0.00			
e53) Bienes en Proceso de Fabricación	0.00	0.00			
e54) Bienes en Garantía	0.00	0.00			
e55) Bienes en Proceso de Fabricación	0.00	0.00			
e56) Bienes en Garantía	0.00	0.00			
e57) Bienes en Proceso de Fabricación	0.00	0.00			
e58) Bienes en Garantía	0.00	0.00			
e59) Bienes en Proceso de Fabricación	0.00	0.00			
e60) Bienes en Garantía	0.00	0.00			
e61) Bienes en Proceso de Fabricación	0.00	0.00			
e62) Bienes en Garantía	0.00	0.00			
e63) Bienes en Proceso de Fabricación	0.00	0.00			
e64) Bienes en Garantía	0.00	0.00			
e65) Bienes en Proceso de Fabricación	0.00	0.00			
e66) Bienes en Garantía	0.00	0.00			
e67) Bienes en Proceso de Fabricación	0.00	0.00			
e68) Bienes en Garantía	0.00	0.00			
e69) Bienes en Proceso de Fabricación	0.00	0.00			
e70) Bienes en Garantía	0.00	0.00			
e71) Bienes en Proceso de Fabricación	0.00	0.00			
e72) Bienes en Garantía	0.00	0.00			
e73) Bienes en Proceso de Fabricación	0.00	0.00			
e74) Bienes en Garantía	0.00	0.00			
e75) Bienes en Proceso de Fabricación	0.00	0.00			
e76) Bienes en Garantía	0.00	0.00			
e77) Bienes en Proceso de Fabricación	0.00	0.00			
e78) Bienes en Garantía	0.00	0.00			
e79) Bienes en Proceso de Fabricación	0.00	0.00			
e80) Bienes en Garantía	0.00	0.00			
e81) Bienes en Proceso de Fabricación	0.00	0.00			
e82) Bienes en Garantía	0.00	0.00			
e83) Bienes en Proceso de Fabricación	0.00	0.00			
e84) Bienes en Garantía	0.00	0.00			
e85) Bienes en Proceso de Fabricación	0.00	0.00			
e86) Bienes en Garantía	0.00	0.00			
e87) Bienes en Proceso de Fabricación	0.00	0.00			
e88) Bienes en Garantía	0.00	0.00			
e89) Bienes en Proceso de Fabricación	0.00	0.00			
e90) Bienes en Garantía	0.00	0.00			
e91) Bienes en Proceso de Fabricación	0.00	0.00			
e92) Bienes en Garantía	0.00	0.00			
e93) Bienes en Proceso de Fabricación	0.00	0.00			
e94) Bienes en Garantía	0.00	0.00			
e95) Bienes en Proceso de Fabricación	0.00	0.00			
e96) Bienes en Garantía	0.00	0.00			
e97) Bienes en Proceso de Fabricación	0.00	0.00			
e98) Bienes en Garantía	0.00	0.00			
e99) Bienes en Proceso de Fabricación	0.00	0.00			
e100) Bienes en Garantía	0.00	0.00			

[Handwritten signature]

[Handwritten signature]

[Handwritten signature]

[Handwritten signature]



PRESIDENCIA MUNICIPAL DE APODACA



INSTITUTO MUNICIPAL DE LA JUVENTUD DE APODACA NUEVO LEÓN

33

INSTITUTO MUNICIPAL DE LA JUVENTUD DE APODACA, NUEVO LEÓN

ESTADO DE SITUACIÓN FINANCIERA TALLADO - IDF (FI)

Al 31 de Diciembre de 2017 y al 31 de Diciembre de 2018 (PESOS)

Concepto	31 Diciembre 2017	31 Diciembre 2018	31 Diciembre 2017
Activo No Circulante			
A. Inversiones Financieras a Largo Plazo:	0.00	0.00	0.00
B. Intereses a Recibir a Largo Plazo:	0.00	0.00	0.00
C. Equipamiento a Largo Plazo	0.00	0.00	0.00
D. Bienes Inmuebles, Infraestructura y Construcciones en Proceso	403,471.32	411,075.31	0.00
E. Bienes Muebles	349,349.83	349,049.83	65,408.00
F. Activos Intangibles	673,454.51	673,454.51	65,408.00
G. Depreciación, Deterioro y Amortización Acumulada de Bienes	0.00	0.00	65,408.00
H. Activos Diferidos	0.00	0.00	0.00
I. Establecimiento por Pasivos a Largo Plazo de Activos no Circulantes	0.00	0.00	0.00
J. Otros Activos no Circulantes	0.00	0.00	0.00
II. Total de Activos No Circulantes (IIA+IIB+IIC+IIE+IIF+IIG+IIH+IIJ)	1,426,275.66	1,434,659.65	130,824.00
Activo Circulante			
K. Cuentas por Pagar a Largo Plazo	0.00	0.00	0.00
L. Documentos por Pagar a Largo Plazo	0.00	0.00	0.00
M. Deuda Pública a Largo Plazo	0.00	0.00	0.00
N. Pasivos Diferidos a Largo Plazo	0.00	0.00	0.00
O. Fondos y Bienes de Reservas en Garantía y/o en Administración a Largo Plazo	63,470.99	63,470.99	65,408.00
P. Provisiones a Largo Plazo	0.00	0.00	0.00
Q. Total de Pasivos No Circulantes (IIK+IIL+IIM+IIN+IIO+IIP+IQ)	63,470.99	63,470.99	65,408.00
II. Total del Pasivo (IIQ+IIR)	63,470.99	63,470.99	130,824.00
ACTIVO PASIVA / PATRIMONIO			
III. Patrimonio Público/Participación	7,117.73	7,117.73	0.00
IV. Patrimonio Público/Participación	7,117.73	7,117.73	0.00
V. Total de Activos (II+III+IV)	1,490,746.65	1,498,130.64	266,648.00
VI. Total de Pasivos (II+V)	1,490,746.65	1,498,130.64	266,648.00
III. Patrimonio Público/Participación			
A. Patrimonio Público/Participación	584,791.74	584,791.74	583,415.00
B. Reservas	1,000.00	1,000.00	0.00
C. Reservas	0.00	0.00	0.00
D. Reservas	0.00	0.00	0.00
E. Reservas	0.00	0.00	0.00
F. Reservas	0.00	0.00	0.00
G. Reservas	0.00	0.00	0.00
H. Reservas	0.00	0.00	0.00
I. Reservas	0.00	0.00	0.00
J. Reservas	0.00	0.00	0.00
K. Reservas	0.00	0.00	0.00
L. Reservas	0.00	0.00	0.00
M. Reservas	0.00	0.00	0.00
N. Reservas	0.00	0.00	0.00
O. Reservas	0.00	0.00	0.00
P. Reservas	0.00	0.00	0.00
Q. Reservas	0.00	0.00	0.00
R. Reservas	0.00	0.00	0.00
S. Reservas	0.00	0.00	0.00
T. Reservas	0.00	0.00	0.00
U. Reservas	0.00	0.00	0.00
V. Reservas	0.00	0.00	0.00
W. Reservas	0.00	0.00	0.00
X. Reservas	0.00	0.00	0.00
Y. Reservas	0.00	0.00	0.00
Z. Reservas	0.00	0.00	0.00

[Handwritten signature]

[Handwritten signature]

[Handwritten signature]

[Handwritten signature]



PRESIDENCIA MUNICIPAL DE APODACA
 INSTITUTO MUNICIPAL DE LA JUVENTUD DE APODACA NUEVO LEÓN



34



INSTITUTO MUNICIPAL DE LA JUVENTUD DE APODACA, NUEVO LEÓN

ESTADO DE SITUACIÓN FINANCIERA DETALLADO - LDF (F1)
 Al 31 de Diciembre de 2017 y al 31 de Diciembre de 2018
 (PESOS)

Concepto	31 Diciembre 2018	31 Diciembre 2017
III. Exceso : Insuficiencia en la Actualización de la Hacienda Pública/ Patrimonio (HIC=H-B)	0.00	0.00
a. Resultado por Fijación Monetaria	0.00	0.00
b. Resultado por Resencia de Activos Monetarios	0.00	0.00
III. Total Hacienda Pública/ Patrimonio (HIC=H+B-IIB-IIC)	594,479.76	593,415.00
IV. Total del Pasivo y Hacienda Pública/ Patrimonio (IV=PT+PII)	671,379.52	701,037.82

7/1

[Handwritten signature]

[Handwritten signatures: Rmz, and others]

[Handwritten mark]



PRESIDENCIA MUNICIPAL DE APODACA



INSTITUTO MUNICIPAL DE LA JUVENTUD DE APODACA NUEVO LEÓN

INSTITUTO MUNICIPAL DE LA JUVENTUD DE APODACA, NUEVO LEÓN

INFORME ANALÍTICO DE LA DEUDA PÚBLICA Y OTROS PASIVOS ALDF (F2) del 1 de enero al 31 de diciembre de 2016 (PESOS)

Denominación de la Deuda Pública y Otros Pasivos	Saldo al 31 de diciembre de 2015 (\$)	Disposiciones del Periodo	Reversaciones del Periodo	Revisaciones y Otros Ajustes	Saldo Final del Periodo (\$)	Pago de Intereses del Periodo (\$)	Pago de Comisiones y demás costas asociadas durante el periodo (\$)
I. Deuda Pública (Art. 2)	0.00	0.00	0.00	0.00	0.00	0.00	0.00
A. Censo Poblacional (Art. 2)	0.00	0.00	0.00	0.00	0.00	0.00	0.00
a1. Instituciones de Crédito	0.00	0.00	0.00	0.00	0.00	0.00	0.00
a2. Títulos y Valores	0.00	0.00	0.00	0.00	0.00	0.00	0.00
a3. Arrendamientos Financieros	0.00	0.00	0.00	0.00	0.00	0.00	0.00
B. Largo Plazo (Art. 2)	0.00	0.00	0.00	0.00	0.00	0.00	0.00
b1. Instituciones de Crédito	0.00	0.00	0.00	0.00	0.00	0.00	0.00
b2. Títulos y Valores	0.00	0.00	0.00	0.00	0.00	0.00	0.00
b3. Arrendamientos Financieros	0.00	0.00	0.00	0.00	0.00	0.00	0.00
C. Otros Pasivos	487,673.00				487,673.00		
Total de la Deuda Pública y Otros Pasivos (Art. 2)	487,673.00	0.00	0.00	0.00	487,673.00	0.00	0.00
II. Deuda Contingente (Art. 2)	0.00	0.00	0.00	0.00	0.00	0.00	0.00
Total de Instrumentos con Cupon Cero Informative	0.00	0.00	0.00	0.00	0.00	0.00	0.00
III. Obligaciones a Cero Plazo Informative	0.00	0.00	0.00	0.00	0.00	0.00	0.00

Handwritten signatures and initials:

- Large signature on the right side of the page.
- Initials "Rmb" and "Jca" on the left side.
- Handwritten "38" in a circle at the top right.



INSTITUTO MUNICIPAL DE LA JUVENTUD DE APODACA NUEVO LEÓN

36

INSTITUTO MUNICIPAL DE LA JUVENTUD DE APODACA, NUEVO LEÓN

INFORME ANALÍTICO DE OBLIGACIONES DIFERENTES DE FINANCIAMIENTOS - LDF (F3)
del 1 de enero al 31 de Diciembre de 2018
(PESOS)

Descripción de las Obligaciones diferenciables de Finanzamientos	Fecha del contrato	Fecha de emisión de obligaciones	Fecha de vencimiento	Valor nominal	Valor de la amortización pendiente	Valor de la amortización correspondiente al periodo	Valor de la amortización correspondiente al periodo anterior	Valor de la amortización correspondiente al periodo siguiente	Valor pagado de la amortización acumulada al pagar de la amortización	Valor pendiente de la amortización acumulada al pagar de la amortización
1. Seguros				0.00	0.00	0.00	0.00	0.00	0.00	0.00
2. Otros Instrumentos				0.00	0.00	0.00	0.00	0.00	0.00	0.00
3. Total de Obligaciones Diferentes de Finanzamientos				0.00	0.00	0.00	0.00	0.00	0.00	0.00

NO APLICA

RmJ



37



PRESIDENCIA MUNICIPAL DE APODACA
 INSTITUTO MUNICIPAL DE LA JUVENTUD DE APODACA NUEVO LEÓN

INSTITUTO MUNICIPAL DE LA JUVENTUD DE APODACA, NUEVO LEÓN

BALANCE PRESUPUESTARIO - LDF (F4)
 Del 1 de Enero al 31 de Diciembre de 2018
 (PESOS)

Concepto	Estimado/ Aprobado	Devengado	Recaudado/ Pagado
A. Ingresos Totales (A=A1+A2+A3)	1,994,030.00	1,781,451.00	1,781,276.82
A1. Ingresos de Libre Disposición	1,994,030.00	1,781,451.00	1,781,276.82
A2. Transferencias Federales Etiquetadas	0.00	0.00	0.00
A3. Financiamiento Neto	0.00	0.00	0.00
B. Egresos Presupuestarios (B=B1+B2)	1,994,030.00	1,416,444.80	1,411,269.00
B1. Gasto No Etiquetado (sin incluir Amortización de la Deuda Pública)	1,994,030.00	1,416,444.80	1,411,269.00
B2. Gasto Etiquetado (sin incluir Amortización de la Deuda Pública)	0.00	0.00	0.00
C. Remanentes del Ejercicio Anterior (C=C1+C2)	0.00	176,882.00	176,882.00
C1. Remanentes de Libre Disposición Aplicados en el periodo	0.00	176,882.00	176,882.00
C2. Remanentes de Transferencias Federales Etiquetadas Aplicados en el periodo	0.00	0.00	0.00
I. Balance Presupuestario (I=A-B+C)	0.00	365,888.20	364,907.82
II. Balance Presupuestario con Financiamiento Neto (II=I-A3)	0.00	365,888.20	364,907.82
III. Balance Presupuestario con Financiamiento Neto y con Remanentes del Ejercicio Anterior (III=II-C)	0.00	369,006.20	371,117.82

Concepto	Aprobado	Devengado	Pagado
E. Intereses, Comisiones y Gastos de la Deuda (E=E1+E2)	0.00	0.00	0.00
E1. Intereses, Comisiones y Gastos de la Deuda con Gasto No Etiquetado	0.00	0.00	0.00
E2. Intereses, Comisiones y Gastos de la Deuda con Gasto Etiquetado	0.00	0.00	0.00
IV. Balance Primario (IV=III-E)	0.00	369,006.20	371,117.82

Concepto	Estimado/ Aprobado	Devengado	Recaudado/ Pagado
F. Financiamiento (F=F1-F2)	0.00	0.00	0.00
F1. Financiamiento con Fuente de Pago de Ingresos de Libre Disposición	0.00	0.00	0.00
F2. Financiamiento con Fuente de Pago de Transferencias Federales Etiquetadas	0.00	0.00	0.00
G. Amortización de la Deuda (G=G1+G2)	0.00	0.00	0.00
G1. Amortización de la Deuda Pública con Gasto No Etiquetado	0.00	0.00	0.00
G2. Amortización de la Deuda Pública con Gasto Etiquetado	0.00	0.00	0.00
A3. Financiamiento Neto (A3=F-G)	0.00	0.00	0.00

[Handwritten signature]

[Handwritten signature]

[Handwritten signature]

[Large handwritten signature]



PRESIDENCIA MUNICIPAL DE APODACA
 INSTITUTO MUNICIPAL DE LA JUVENTUD DE APODACA NUEVO LEÓN

INSTITUTO MUNICIPAL DE LA JUVENTUD DE APODACA, NUEVO LEÓN

BALANCE PRESUPUESTARIO - LDF (F4)
 Del 1 de Enero al 31 de Diciembre de 2018
 (PESOS)

Concepto	Estimado/ Aprobado	Devengado	Recaudado/ Pagado
AI. Ingresos de Libre Disposición	1,994,030.00	1,781,451.02	1,768,272.52
A3.1 Financiamiento Neto con Fuente de Pago de Ingresos de Libre Disposición (A3.1=F1-G1)	0.00	0.00	0.00
F1. Financiamiento con Fuente de Pago de Ingresos de Libre Disposición	0.00	0.00	0.00
G1. Amortización de la Deuda Pública con Gasto No Etiquetado	0.00	0.00	0.00
B1. Gasto No Etiquetado (sin incluir Amortización de la Deuda Pública)	1,994,030.00	1,400,444.50	1,401,269.00
C1. Remanentes de Ingresos de Libre Disposición aplicados en el periodo)	0.00	175,882.00	175,882.00
V. Balance Presupuestario de Recursos Disponibles (V=AI-A3.1-B1+C1)	0.00	538,888.52	554,889.52
VI. Balance Presupuestario de Recursos Disponibles sin Financiamiento Neto (VI=V-A3.1)	0.00	538,888.52	554,889.52
A2. Transferencias Federales Etiquetadas	0.00	0.00	0.00
A3.2 Financiamiento Neto con Fuente de Pago de Transferencias Federales Etiquetadas (A3.2=F2-G2)	0.00	0.00	0.00
F2. Financiamiento con Fuente de Pago de Transferencias Federales Etiquetadas	0.00	0.00	0.00
G2. Amortización de la Deuda Pública con Gasto Etiquetado	0.00	0.00	0.00
B2. Gasto Etiquetado (sin incluir Amortización de la Deuda Pública)	0.00	0.00	0.00
C2. Remanentes de Transferencias Federales Etiquetadas aplicados en el periodo)	0.00	0.00	0.00
VII. Balance Presupuestario de Recursos Etiquetados (VII=A2-A3.2-B2-C2)	0.00	0.00	0.00
VIII. Balance Presupuestario de Recursos Etiquetados sin Financiamiento Neto (VIII=VII-A3.2)	0.00	0.00	0.00

[Handwritten mark]

[Handwritten signature]

[Handwritten signature]

[Handwritten signature]

[Handwritten signature]

[Large handwritten signature]

[Handwritten mark]



PRESIDENCIA MUNICIPAL DE APODACA



APODACA CAPITAL INDUSTRIAL DE NUEVO LEÓN

INSTITUTO MUNICIPAL DE LA JUVENTUD DE APODACA NUEVO LEÓN

INSTITUTO MUNICIPAL DE LA JUVENTUD DE APODACA, NUEVO LEÓN

ESTADO ANALÍTICO DE INGRESOS DETALLADO - IDE (F3)
Del 1 de Enero al 31 de Diciembre de 2018
(PESOS)

[Handwritten signature]

Concepto	Estado	Ampliaciones/ Reducciones	Modificado	Devengado	Recaudado	Diferencia
Transferencias Federales Especiales						
A. Aportaciones Federales (Artículo 4º de la Ley de Fomento)	0.00	0.00	0.00	0.00	0.00	0.00
a) Fondo de Aportaciones para la Atención Educativa y Cero Operativo	0.00	0.00	0.00	0.00	0.00	0.00
a2) Fondo de Aportaciones para los Servicios de Salud	0.00	0.00	0.00	0.00	0.00	0.00
a3) Fondo de Aportaciones para la Infraestructura Social	0.00	0.00	0.00	0.00	0.00	0.00
a4) Fondo de Aportaciones para el Fortalecimiento de los Municipios y de las Entidades Federativas del Distrito Federal	0.00	0.00	0.00	0.00	0.00	0.00
a5) Fondo de Aportaciones Múltiples	0.00	0.00	0.00	0.00	0.00	0.00
a6) Fondo de Aportaciones para la Educación Tecnológica y de Adultos	0.00	0.00	0.00	0.00	0.00	0.00
a7) Fondo de Aportaciones para la Seguridad Pública de los Estados y del Distrito Federal	0.00	0.00	0.00	0.00	0.00	0.00
a8) Fondo de Aportaciones para el Fortalecimiento de las Entidades Federativas	0.00	0.00	0.00	0.00	0.00	0.00
B. Convenios (Artículo 4º de la Ley de Fomento)	0.00	0.00	0.00	0.00	0.00	0.00
B1) Convenios de Protección Social en Salud	0.00	0.00	0.00	0.00	0.00	0.00
B2) Convenios de Descentralización	0.00	0.00	0.00	0.00	0.00	0.00
B3) Convenios de Residencia	0.00	0.00	0.00	0.00	0.00	0.00
B4) Otros Convenios y Aliados	0.00	0.00	0.00	0.00	0.00	0.00
C. Fondo de Ingresos de Aportaciones (Artículo 4º de la Ley de Fomento)	0.00	0.00	0.00	0.00	0.00	0.00
C1) Fondo para Entidades Federativas y Municipios Productores de Hidrocarburos	0.00	0.00	0.00	0.00	0.00	0.00
C2) Fondo Minero	0.00	0.00	0.00	0.00	0.00	0.00
D. Transferencias, Subsidios y Subvenciones y Fianzas y Obligaciones	0.00	0.00	0.00	0.00	0.00	0.00
E. Otros Ingresos Especiales	0.00	0.00	0.00	0.00	0.00	0.00
F. Total de Transferencias Federales Especiales (A + B + C + D + E)	0.00	0.00	0.00	0.00	0.00	0.00
G. Ingresos Federales de Incentivos (Artículo 4º de la Ley de Fomento)	0.00	0.00	0.00	0.00	0.00	0.00
H. Ingresos de Incentivos de Fomento	0.00	0.00	0.00	0.00	0.00	0.00
I. Total de Ingresos Federales (G + H)	0.00	0.00	0.00	0.00	0.00	0.00
J. Total de Ingresos Federales (F + I)	0.00	0.00	0.00	0.00	0.00	0.00
K. Ingresos Federales de Fomento Especiales en Fianza de Pago	0.00	0.00	0.00	0.00	0.00	0.00
L. Ingresos Federales de Fomento Especiales en Fianza de Pago	0.00	0.00	0.00	0.00	0.00	0.00
M. Ingresos Federales de Fomento Especiales en Fianza de Pago	0.00	0.00	0.00	0.00	0.00	0.00
N. Ingresos Federales de Fomento Especiales en Fianza de Pago	0.00	0.00	0.00	0.00	0.00	0.00
O. Ingresos Federales de Fomento Especiales en Fianza de Pago	0.00	0.00	0.00	0.00	0.00	0.00
P. Total de Ingresos Federales (J + K + L + M + N + O)	0.00	0.00	0.00	0.00	0.00	0.00
Q. Total de Ingresos Federales (I + P)	0.00	0.00	0.00	0.00	0.00	0.00
R. Total de Ingresos Federales (F + G + H + I + J + K + L + M + N + O + P + Q)	0.00	0.00	0.00	0.00	0.00	0.00
S. Total de Ingresos Federales (F + G + H + I + J + K + L + M + N + O + P + Q)	0.00	0.00	0.00	0.00	0.00	0.00
T. Total de Ingresos Federales (F + G + H + I + J + K + L + M + N + O + P + Q)	0.00	0.00	0.00	0.00	0.00	0.00
U. Total de Ingresos Federales (F + G + H + I + J + K + L + M + N + O + P + Q)	0.00	0.00	0.00	0.00	0.00	0.00
V. Total de Ingresos Federales (F + G + H + I + J + K + L + M + N + O + P + Q)	0.00	0.00	0.00	0.00	0.00	0.00
W. Total de Ingresos Federales (F + G + H + I + J + K + L + M + N + O + P + Q)	0.00	0.00	0.00	0.00	0.00	0.00
X. Total de Ingresos Federales (F + G + H + I + J + K + L + M + N + O + P + Q)	0.00	0.00	0.00	0.00	0.00	0.00
Y. Total de Ingresos Federales (F + G + H + I + J + K + L + M + N + O + P + Q)	0.00	0.00	0.00	0.00	0.00	0.00
Z. Total de Ingresos Federales (F + G + H + I + J + K + L + M + N + O + P + Q)	0.00	0.00	0.00	0.00	0.00	0.00

[Handwritten signature]



PRESIDENCIA MUNICIPAL DE APODACA
INSTITUTO MUNICIPAL DE LA JUVENTUD DE APODACA NUEVO LEÓN



INICI () MUNICIPAL DE LA JUVENTUD DE APODACA, NUEVO LEÓN
ESTADO ANALITICO DEL EJERCICIO DEL PRESUPUESTO DE EGRESOS DETALLADO - IDF (FCA)
(CLASIFICACIÓN POR OBJETO DEL GASTO)
Del 1 de Enero al 31 de Diciembre de 2016
(FECOS)

Código	Descripción	Aprobado	Empleaciones - Asignaciones	Modificado	Devengado	Pagado	Subvenido
1	Gasto No Presupuestado (FECOS) - Gasto No Presupuestado	1,424,448.00	1,424,448.00	1,424,448.00	1,424,448.00	1,424,448.00	511,411.80
2	Gastos Personales (Materiales de Consumo)	1,650,000.00	-227,000.00	1,423,000.00	740,070.44	740,070.44	284,281.94
21	Remuneraciones al Personal de Carácter Permanente	780,000.00	-150,000.00	630,000.00	330,483.02	330,483.02	5,288.92
22	Remuneraciones al Personal de Carácter Temporario	277,000.00	54,000.00	331,000.00	299,571.20	299,571.20	164,718.80
23	Remuneraciones Administrativas y Especiales	150,000.00	0.00	150,000.00	85,016.22	85,016.22	80,561.72
24	Seguridad Social	0.00	0.00	0.00	0.00	0.00	0.00
25	Otros Beneficios Sociales y Especiales	27,000.00	0.00	27,000.00	14,800.00	14,800.00	13,900.00
26	Beneficiarios	0.00	0.00	0.00	0.00	0.00	0.00
27	Seguros de Vida y Accidentes	0.00	0.00	0.00	0.00	0.00	0.00
28	Seguros de Salud y Accidentes	0.00	0.00	0.00	0.00	0.00	0.00
29	Seguros de Vida y Accidentes	0.00	0.00	0.00	0.00	0.00	0.00
30	Seguros de Salud y Accidentes	0.00	0.00	0.00	0.00	0.00	0.00
31	Seguros de Vida y Accidentes	0.00	0.00	0.00	0.00	0.00	0.00
32	Seguros de Salud y Accidentes	0.00	0.00	0.00	0.00	0.00	0.00
33	Seguros de Vida y Accidentes	0.00	0.00	0.00	0.00	0.00	0.00
34	Seguros de Salud y Accidentes	0.00	0.00	0.00	0.00	0.00	0.00
35	Seguros de Vida y Accidentes	0.00	0.00	0.00	0.00	0.00	0.00
36	Seguros de Salud y Accidentes	0.00	0.00	0.00	0.00	0.00	0.00
37	Seguros de Vida y Accidentes	0.00	0.00	0.00	0.00	0.00	0.00
38	Seguros de Salud y Accidentes	0.00	0.00	0.00	0.00	0.00	0.00
39	Seguros de Vida y Accidentes	0.00	0.00	0.00	0.00	0.00	0.00
40	Seguros de Salud y Accidentes	0.00	0.00	0.00	0.00	0.00	0.00
41	Seguros de Vida y Accidentes	0.00	0.00	0.00	0.00	0.00	0.00
42	Seguros de Salud y Accidentes	0.00	0.00	0.00	0.00	0.00	0.00
43	Seguros de Vida y Accidentes	0.00	0.00	0.00	0.00	0.00	0.00
44	Seguros de Salud y Accidentes	0.00	0.00	0.00	0.00	0.00	0.00
45	Seguros de Vida y Accidentes	0.00	0.00	0.00	0.00	0.00	0.00
46	Seguros de Salud y Accidentes	0.00	0.00	0.00	0.00	0.00	0.00
47	Seguros de Vida y Accidentes	0.00	0.00	0.00	0.00	0.00	0.00
48	Seguros de Salud y Accidentes	0.00	0.00	0.00	0.00	0.00	0.00
49	Seguros de Vida y Accidentes	0.00	0.00	0.00	0.00	0.00	0.00
50	Seguros de Salud y Accidentes	0.00	0.00	0.00	0.00	0.00	0.00
51	Seguros de Vida y Accidentes	0.00	0.00	0.00	0.00	0.00	0.00
52	Seguros de Salud y Accidentes	0.00	0.00	0.00	0.00	0.00	0.00
53	Seguros de Vida y Accidentes	0.00	0.00	0.00	0.00	0.00	0.00
54	Seguros de Salud y Accidentes	0.00	0.00	0.00	0.00	0.00	0.00
55	Seguros de Vida y Accidentes	0.00	0.00	0.00	0.00	0.00	0.00
56	Seguros de Salud y Accidentes	0.00	0.00	0.00	0.00	0.00	0.00
57	Seguros de Vida y Accidentes	0.00	0.00	0.00	0.00	0.00	0.00
58	Seguros de Salud y Accidentes	0.00	0.00	0.00	0.00	0.00	0.00
59	Seguros de Vida y Accidentes	0.00	0.00	0.00	0.00	0.00	0.00
60	Seguros de Salud y Accidentes	0.00	0.00	0.00	0.00	0.00	0.00
61	Seguros de Vida y Accidentes	0.00	0.00	0.00	0.00	0.00	0.00
62	Seguros de Salud y Accidentes	0.00	0.00	0.00	0.00	0.00	0.00
63	Seguros de Vida y Accidentes	0.00	0.00	0.00	0.00	0.00	0.00
64	Seguros de Salud y Accidentes	0.00	0.00	0.00	0.00	0.00	0.00
65	Seguros de Vida y Accidentes	0.00	0.00	0.00	0.00	0.00	0.00
66	Seguros de Salud y Accidentes	0.00	0.00	0.00	0.00	0.00	0.00
67	Seguros de Vida y Accidentes	0.00	0.00	0.00	0.00	0.00	0.00
68	Seguros de Salud y Accidentes	0.00	0.00	0.00	0.00	0.00	0.00
69	Seguros de Vida y Accidentes	0.00	0.00	0.00	0.00	0.00	0.00
70	Seguros de Salud y Accidentes	0.00	0.00	0.00	0.00	0.00	0.00
71	Seguros de Vida y Accidentes	0.00	0.00	0.00	0.00	0.00	0.00
72	Seguros de Salud y Accidentes	0.00	0.00	0.00	0.00	0.00	0.00
73	Seguros de Vida y Accidentes	0.00	0.00	0.00	0.00	0.00	0.00
74	Seguros de Salud y Accidentes	0.00	0.00	0.00	0.00	0.00	0.00
75	Seguros de Vida y Accidentes	0.00	0.00	0.00	0.00	0.00	0.00
76	Seguros de Salud y Accidentes	0.00	0.00	0.00	0.00	0.00	0.00
77	Seguros de Vida y Accidentes	0.00	0.00	0.00	0.00	0.00	0.00
78	Seguros de Salud y Accidentes	0.00	0.00	0.00	0.00	0.00	0.00
79	Seguros de Vida y Accidentes	0.00	0.00	0.00	0.00	0.00	0.00
80	Seguros de Salud y Accidentes	0.00	0.00	0.00	0.00	0.00	0.00
81	Seguros de Vida y Accidentes	0.00	0.00	0.00	0.00	0.00	0.00
82	Seguros de Salud y Accidentes	0.00	0.00	0.00	0.00	0.00	0.00
83	Seguros de Vida y Accidentes	0.00	0.00	0.00	0.00	0.00	0.00
84	Seguros de Salud y Accidentes	0.00	0.00	0.00	0.00	0.00	0.00
85	Seguros de Vida y Accidentes	0.00	0.00	0.00	0.00	0.00	0.00
86	Seguros de Salud y Accidentes	0.00	0.00	0.00	0.00	0.00	0.00
87	Seguros de Vida y Accidentes	0.00	0.00	0.00	0.00	0.00	0.00
88	Seguros de Salud y Accidentes	0.00	0.00	0.00	0.00	0.00	0.00
89	Seguros de Vida y Accidentes	0.00	0.00	0.00	0.00	0.00	0.00
90	Seguros de Salud y Accidentes	0.00	0.00	0.00	0.00	0.00	0.00
91	Seguros de Vida y Accidentes	0.00	0.00	0.00	0.00	0.00	0.00
92	Seguros de Salud y Accidentes	0.00	0.00	0.00	0.00	0.00	0.00
93	Seguros de Vida y Accidentes	0.00	0.00	0.00	0.00	0.00	0.00
94	Seguros de Salud y Accidentes	0.00	0.00	0.00	0.00	0.00	0.00
95	Seguros de Vida y Accidentes	0.00	0.00	0.00	0.00	0.00	0.00
96	Seguros de Salud y Accidentes	0.00	0.00	0.00	0.00	0.00	0.00
97	Seguros de Vida y Accidentes	0.00	0.00	0.00	0.00	0.00	0.00
98	Seguros de Salud y Accidentes	0.00	0.00	0.00	0.00	0.00	0.00
99	Seguros de Vida y Accidentes	0.00	0.00	0.00	0.00	0.00	0.00
100	Seguros de Salud y Accidentes	0.00	0.00	0.00	0.00	0.00	0.00

[Handwritten signature]

[Handwritten signature]

[Handwritten signature]



PRESIDENCIA MUNICIPAL DE APODACA



INSTITUTO MUNICIPAL DE LA JUVENTUD DE APODACA NUEVO LEÓN

INSTITUTO MUNICIPAL DE LA JUVENTUD DE APODACA, NUEVO LEÓN

ESTADO ANALÍTICO DEL EJERCICIO DEL PRESUPUESTO DE EGRESOS DETALLADO - IDF (56a)

(CLASIFICACIÓN POR OBJETO DEL GASTO)

Del 1 de Enero al 31 de Diciembre de 2016

(MILES)

Concepto	Aprobado	Ampliaciones/ Reducciones	Modificado	Devengado	Pagado	Subejercido
I. Bienes Muebles, Inmuebles e Intangibles (Empleados-44-45-46-47-48-49-50-51-52-53-54-55-56-57-58-59-60-61-62-63-64-65-66-67-68-69-70-71-72-73-74-75-76-77-78-79-80-81-82-83-84-85-86-87-88-89-90-91-92-93-94-95-96-97-98-99-100)						
41) Mobiliario y Equipo de Administración	2.00	0.00	2.00	0.00	0.00	0.00
42) Mobiliario y Equipo Educativo y Recreativo	2.00	0.00	2.00	0.00	0.00	0.00
43) Equipo e Instrumental Médico y de Laboratorio	2.00	0.00	2.00	0.00	0.00	0.00
44) Vehículos y Equipo de Transporte	2.00	0.00	2.00	0.00	0.00	0.00
45) Equipo de Defensa y Seguridad	2.00	0.00	2.00	0.00	0.00	0.00
46) Maquinaria, Otros Equipos y Herramientas	2.00	0.00	2.00	0.00	0.00	0.00
47) Activos Biológicos	2.00	0.00	2.00	0.00	0.00	0.00
48) Bienes Inmuebles	2.00	0.00	2.00	0.00	0.00	0.00
49) Activos Intangibles	2.00	0.00	2.00	0.00	0.00	0.00
50) Inversión Pública (Fideicomiso)	2.00	0.00	2.00	0.00	0.00	0.00
51) Obra Pública en Bienes de Dominio Público	2.00	0.00	2.00	0.00	0.00	0.00
52) Obra Pública en Bienes Privados	2.00	0.00	2.00	0.00	0.00	0.00
53) Proyectos Incompletos y Retiros de Fomento	2.00	0.00	2.00	0.00	0.00	0.00
54) Inversión Financiera y Otras Operaciones (Impugnaciones-54-55-56-57-58-59-60-61-62-63-64-65-66-67-68-69-70-71-72-73-74-75-76-77-78-79-80-81-82-83-84-85-86-87-88-89-90-91-92-93-94-95-96-97-98-99-100)	2.00	0.00	2.00	0.00	0.00	0.00
55) Inversión para el Fomento de Actividades Productivas	2.00	0.00	2.00	0.00	0.00	0.00
56) Activos y Participaciones de Capital	2.00	0.00	2.00	0.00	0.00	0.00
57) Cuentas de Ahorro y Valores	2.00	0.00	2.00	0.00	0.00	0.00
58) Patrimonio de Reservas	2.00	0.00	2.00	0.00	0.00	0.00
59) Participaciones en Instituciones, Mandatos y Otros Analógicos	2.00	0.00	2.00	0.00	0.00	0.00
60) Patrimonio de Reservas Naturales (Autogenerado)	2.00	0.00	2.00	0.00	0.00	0.00
61) Otras Inversiones Financieras	2.00	0.00	2.00	0.00	0.00	0.00
62) Provisiones para Contingencias y Otros Ingresos Especiales	2.00	0.00	2.00	0.00	0.00	0.00
63) Participaciones y Aportaciones (Impugnaciones)	2.00	0.00	2.00	0.00	0.00	0.00
64) Subsidios	2.00	0.00	2.00	0.00	0.00	0.00
65) Aportaciones	2.00	0.00	2.00	0.00	0.00	0.00
66) Compras	2.00	0.00	2.00	0.00	0.00	0.00
67) Bienes Muebles, Inmuebles e Intangibles	2.00	0.00	2.00	0.00	0.00	0.00
68) Bienes Muebles, Inmuebles e Intangibles	2.00	0.00	2.00	0.00	0.00	0.00
69) Bienes Muebles, Inmuebles e Intangibles	2.00	0.00	2.00	0.00	0.00	0.00
70) Bienes Muebles, Inmuebles e Intangibles	2.00	0.00	2.00	0.00	0.00	0.00
71) Bienes Muebles, Inmuebles e Intangibles	2.00	0.00	2.00	0.00	0.00	0.00
72) Bienes Muebles, Inmuebles e Intangibles	2.00	0.00	2.00	0.00	0.00	0.00
73) Bienes Muebles, Inmuebles e Intangibles	2.00	0.00	2.00	0.00	0.00	0.00
74) Bienes Muebles, Inmuebles e Intangibles	2.00	0.00	2.00	0.00	0.00	0.00
75) Bienes Muebles, Inmuebles e Intangibles	2.00	0.00	2.00	0.00	0.00	0.00
76) Bienes Muebles, Inmuebles e Intangibles	2.00	0.00	2.00	0.00	0.00	0.00
77) Bienes Muebles, Inmuebles e Intangibles	2.00	0.00	2.00	0.00	0.00	0.00
78) Bienes Muebles, Inmuebles e Intangibles	2.00	0.00	2.00	0.00	0.00	0.00
79) Bienes Muebles, Inmuebles e Intangibles	2.00	0.00	2.00	0.00	0.00	0.00
80) Bienes Muebles, Inmuebles e Intangibles	2.00	0.00	2.00	0.00	0.00	0.00
81) Bienes Muebles, Inmuebles e Intangibles	2.00	0.00	2.00	0.00	0.00	0.00
82) Bienes Muebles, Inmuebles e Intangibles	2.00	0.00	2.00	0.00	0.00	0.00
83) Bienes Muebles, Inmuebles e Intangibles	2.00	0.00	2.00	0.00	0.00	0.00
84) Bienes Muebles, Inmuebles e Intangibles	2.00	0.00	2.00	0.00	0.00	0.00
85) Bienes Muebles, Inmuebles e Intangibles	2.00	0.00	2.00	0.00	0.00	0.00
86) Bienes Muebles, Inmuebles e Intangibles	2.00	0.00	2.00	0.00	0.00	0.00
87) Bienes Muebles, Inmuebles e Intangibles	2.00	0.00	2.00	0.00	0.00	0.00
88) Bienes Muebles, Inmuebles e Intangibles	2.00	0.00	2.00	0.00	0.00	0.00
89) Bienes Muebles, Inmuebles e Intangibles	2.00	0.00	2.00	0.00	0.00	0.00
90) Bienes Muebles, Inmuebles e Intangibles	2.00	0.00	2.00	0.00	0.00	0.00
91) Bienes Muebles, Inmuebles e Intangibles	2.00	0.00	2.00	0.00	0.00	0.00
92) Bienes Muebles, Inmuebles e Intangibles	2.00	0.00	2.00	0.00	0.00	0.00
93) Bienes Muebles, Inmuebles e Intangibles	2.00	0.00	2.00	0.00	0.00	0.00
94) Bienes Muebles, Inmuebles e Intangibles	2.00	0.00	2.00	0.00	0.00	0.00
95) Bienes Muebles, Inmuebles e Intangibles	2.00	0.00	2.00	0.00	0.00	0.00
96) Bienes Muebles, Inmuebles e Intangibles	2.00	0.00	2.00	0.00	0.00	0.00
97) Bienes Muebles, Inmuebles e Intangibles	2.00	0.00	2.00	0.00	0.00	0.00
98) Bienes Muebles, Inmuebles e Intangibles	2.00	0.00	2.00	0.00	0.00	0.00
99) Bienes Muebles, Inmuebles e Intangibles	2.00	0.00	2.00	0.00	0.00	0.00
100) Bienes Muebles, Inmuebles e Intangibles	2.00	0.00	2.00	0.00	0.00	0.00

[Handwritten mark]

[Handwritten signature]

[Handwritten signature]

[Handwritten signature]



PRESIDENCIA MUNICIPAL DE APODACA
 INSTITUTO MUNICIPAL DE LA JUVENTUD DE APODACA NUEVO LEÓN



INSTITUTO MUNICIPAL DE LA JUVENTUD DE APODACA, NUEVO LEÓN
 ESTADO ANALÍTICO DEL EJERCICIO DEL PRESUPUESTO DE EGRESOS DETALLADO - LDE (FCA)
 (CLASIFICACION POR OBJETO DEL GASTO)
 Del 1 de Enero al 31 de Diciembre de 2018

(PESOS)

Centro	Aprobado	Modificado	Detenido	Pagado	Subjetivo
11 Gasto Supuesto (11-01-01-01-01-01)	1.00	1.00	1.00	0.00	0.00
12 Servicios Personales (12-01-01-01-01-01)	0.00	0.00	0.00	0.00	0.00
13 Remuneraciones al Personal de Carácter Permanente	1.00	0.00	0.00	0.00	0.00
14 Remuneraciones al Personal de Carácter Transitorio	1.00	0.00	0.00	0.00	0.00
15 Remuneraciones Adicionales y Especiales	0.00	0.00	0.00	0.00	0.00
16 Seguridad Social	0.00	0.00	0.00	0.00	0.00
17 Gastos de Representación Social y Honorarios	0.00	0.00	0.00	0.00	0.00
18 Honorarios	0.00	0.00	0.00	0.00	0.00
19 Pago de Contribuciones a Servidores Públicos	0.00	0.00	0.00	0.00	0.00
20 Materiales y Suministros (20-01-01-01-01-01)	1.00	0.00	0.00	0.00	0.00
21 Materiales de Administración, Emisión de Comprobos y Matricias Civiles	1.00	0.00	0.00	0.00	0.00
22 Materiales y Suministros	0.00	0.00	0.00	0.00	0.00
23 Materiales y Suministros de Reparación y Mantenimiento	0.00	0.00	0.00	0.00	0.00
24 Materiales y Suministros de Construcción y de Reparación	0.00	0.00	0.00	0.00	0.00
25 Materiales y Suministros de Mantenimiento y de Laboratorio	0.00	0.00	0.00	0.00	0.00
26 Combustibles, Lubricantes y Materiales	0.00	0.00	0.00	0.00	0.00
27 Vestuario, Almacén, Materiales de Limpieza, Materiales Especiales	0.00	0.00	0.00	0.00	0.00
28 Materiales y Suministros de Seguridad	0.00	0.00	0.00	0.00	0.00
29 Materiales y Suministros de Mantenimiento	0.00	0.00	0.00	0.00	0.00
30 Materiales y Suministros de Mantenimiento de Vehículos	0.00	0.00	0.00	0.00	0.00
31 Materiales y Suministros de Mantenimiento de Maquinaria	0.00	0.00	0.00	0.00	0.00
32 Materiales y Suministros de Mantenimiento de Equipos	0.00	0.00	0.00	0.00	0.00
33 Materiales y Suministros de Mantenimiento de Herramientas	0.00	0.00	0.00	0.00	0.00
34 Materiales y Suministros de Mantenimiento de Otros Equipos	0.00	0.00	0.00	0.00	0.00
35 Materiales y Suministros de Mantenimiento de Otros Equipos	0.00	0.00	0.00	0.00	0.00
36 Materiales y Suministros de Mantenimiento de Otros Equipos	0.00	0.00	0.00	0.00	0.00
37 Materiales y Suministros de Mantenimiento de Otros Equipos	0.00	0.00	0.00	0.00	0.00
38 Materiales y Suministros de Mantenimiento de Otros Equipos	0.00	0.00	0.00	0.00	0.00
39 Materiales y Suministros de Mantenimiento de Otros Equipos	0.00	0.00	0.00	0.00	0.00
40 Materiales y Suministros de Mantenimiento de Otros Equipos	0.00	0.00	0.00	0.00	0.00
41 Materiales y Suministros de Mantenimiento de Otros Equipos	0.00	0.00	0.00	0.00	0.00
42 Materiales y Suministros de Mantenimiento de Otros Equipos	0.00	0.00	0.00	0.00	0.00
43 Materiales y Suministros de Mantenimiento de Otros Equipos	0.00	0.00	0.00	0.00	0.00
44 Materiales y Suministros de Mantenimiento de Otros Equipos	0.00	0.00	0.00	0.00	0.00
45 Materiales y Suministros de Mantenimiento de Otros Equipos	0.00	0.00	0.00	0.00	0.00
46 Materiales y Suministros de Mantenimiento de Otros Equipos	0.00	0.00	0.00	0.00	0.00
47 Materiales y Suministros de Mantenimiento de Otros Equipos	0.00	0.00	0.00	0.00	0.00
48 Materiales y Suministros de Mantenimiento de Otros Equipos	0.00	0.00	0.00	0.00	0.00
49 Materiales y Suministros de Mantenimiento de Otros Equipos	0.00	0.00	0.00	0.00	0.00
50 Materiales y Suministros de Mantenimiento de Otros Equipos	0.00	0.00	0.00	0.00	0.00
51 Materiales y Suministros de Mantenimiento de Otros Equipos	0.00	0.00	0.00	0.00	0.00
52 Materiales y Suministros de Mantenimiento de Otros Equipos	0.00	0.00	0.00	0.00	0.00
53 Materiales y Suministros de Mantenimiento de Otros Equipos	0.00	0.00	0.00	0.00	0.00
54 Materiales y Suministros de Mantenimiento de Otros Equipos	0.00	0.00	0.00	0.00	0.00
55 Materiales y Suministros de Mantenimiento de Otros Equipos	0.00	0.00	0.00	0.00	0.00
56 Materiales y Suministros de Mantenimiento de Otros Equipos	0.00	0.00	0.00	0.00	0.00
57 Materiales y Suministros de Mantenimiento de Otros Equipos	0.00	0.00	0.00	0.00	0.00
58 Materiales y Suministros de Mantenimiento de Otros Equipos	0.00	0.00	0.00	0.00	0.00
59 Materiales y Suministros de Mantenimiento de Otros Equipos	0.00	0.00	0.00	0.00	0.00
60 Materiales y Suministros de Mantenimiento de Otros Equipos	0.00	0.00	0.00	0.00	0.00
61 Materiales y Suministros de Mantenimiento de Otros Equipos	0.00	0.00	0.00	0.00	0.00
62 Materiales y Suministros de Mantenimiento de Otros Equipos	0.00	0.00	0.00	0.00	0.00
63 Materiales y Suministros de Mantenimiento de Otros Equipos	0.00	0.00	0.00	0.00	0.00
64 Materiales y Suministros de Mantenimiento de Otros Equipos	0.00	0.00	0.00	0.00	0.00
65 Materiales y Suministros de Mantenimiento de Otros Equipos	0.00	0.00	0.00	0.00	0.00
66 Materiales y Suministros de Mantenimiento de Otros Equipos	0.00	0.00	0.00	0.00	0.00
67 Materiales y Suministros de Mantenimiento de Otros Equipos	0.00	0.00	0.00	0.00	0.00
68 Materiales y Suministros de Mantenimiento de Otros Equipos	0.00	0.00	0.00	0.00	0.00
69 Materiales y Suministros de Mantenimiento de Otros Equipos	0.00	0.00	0.00	0.00	0.00
70 Materiales y Suministros de Mantenimiento de Otros Equipos	0.00	0.00	0.00	0.00	0.00
71 Materiales y Suministros de Mantenimiento de Otros Equipos	0.00	0.00	0.00	0.00	0.00
72 Materiales y Suministros de Mantenimiento de Otros Equipos	0.00	0.00	0.00	0.00	0.00
73 Materiales y Suministros de Mantenimiento de Otros Equipos	0.00	0.00	0.00	0.00	0.00
74 Materiales y Suministros de Mantenimiento de Otros Equipos	0.00	0.00	0.00	0.00	0.00
75 Materiales y Suministros de Mantenimiento de Otros Equipos	0.00	0.00	0.00	0.00	0.00
76 Materiales y Suministros de Mantenimiento de Otros Equipos	0.00	0.00	0.00	0.00	0.00
77 Materiales y Suministros de Mantenimiento de Otros Equipos	0.00	0.00	0.00	0.00	0.00
78 Materiales y Suministros de Mantenimiento de Otros Equipos	0.00	0.00	0.00	0.00	0.00
79 Materiales y Suministros de Mantenimiento de Otros Equipos	0.00	0.00	0.00	0.00	0.00
80 Materiales y Suministros de Mantenimiento de Otros Equipos	0.00	0.00	0.00	0.00	0.00
81 Materiales y Suministros de Mantenimiento de Otros Equipos	0.00	0.00	0.00	0.00	0.00
82 Materiales y Suministros de Mantenimiento de Otros Equipos	0.00	0.00	0.00	0.00	0.00
83 Materiales y Suministros de Mantenimiento de Otros Equipos	0.00	0.00	0.00	0.00	0.00
84 Materiales y Suministros de Mantenimiento de Otros Equipos	0.00	0.00	0.00	0.00	0.00
85 Materiales y Suministros de Mantenimiento de Otros Equipos	0.00	0.00	0.00	0.00	0.00
86 Materiales y Suministros de Mantenimiento de Otros Equipos	0.00	0.00	0.00	0.00	0.00
87 Materiales y Suministros de Mantenimiento de Otros Equipos	0.00	0.00	0.00	0.00	0.00
88 Materiales y Suministros de Mantenimiento de Otros Equipos	0.00	0.00	0.00	0.00	0.00
89 Materiales y Suministros de Mantenimiento de Otros Equipos	0.00	0.00	0.00	0.00	0.00
90 Materiales y Suministros de Mantenimiento de Otros Equipos	0.00	0.00	0.00	0.00	0.00
91 Materiales y Suministros de Mantenimiento de Otros Equipos	0.00	0.00	0.00	0.00	0.00
92 Materiales y Suministros de Mantenimiento de Otros Equipos	0.00	0.00	0.00	0.00	0.00
93 Materiales y Suministros de Mantenimiento de Otros Equipos	0.00	0.00	0.00	0.00	0.00
94 Materiales y Suministros de Mantenimiento de Otros Equipos	0.00	0.00	0.00	0.00	0.00
95 Materiales y Suministros de Mantenimiento de Otros Equipos	0.00	0.00	0.00	0.00	0.00
96 Materiales y Suministros de Mantenimiento de Otros Equipos	0.00	0.00	0.00	0.00	0.00
97 Materiales y Suministros de Mantenimiento de Otros Equipos	0.00	0.00	0.00	0.00	0.00
98 Materiales y Suministros de Mantenimiento de Otros Equipos	0.00	0.00	0.00	0.00	0.00
99 Materiales y Suministros de Mantenimiento de Otros Equipos	0.00	0.00	0.00	0.00	0.00
100 Materiales y Suministros de Mantenimiento de Otros Equipos	0.00	0.00	0.00	0.00	0.00

Handwritten signatures and initials on the right side of the page, including a large signature at the top and several smaller ones below.



PRESIDENCIA MUNICIPAL DE APODACA



INSTITUTO MUNICIPAL DE LA JUVENTUD DE APODACA NUEVO LEÓN

INSTITUTO MUNICIPAL DE LA JUVENTUD DE APODACA, NUEVO LEÓN

ESTADO ANALÍTICO DEL EJERCICIO DEL PRESUPUESTO DE EGRESOS DETALLADO - IDF (F6a)

(CLASIFICACIÓN POR OBJETO DEL GASTO)

Del 1 de Enero al 31 de Diciembre de 2016

(PESOS)

Concepto	Aprobado	Ampliaciones/ Reducciones	Modificado	Devengado	Pagado	Subejercicio
2. Bienes Muebles, Inmuebles e Intangibles (Ejercicio 2016-2017-2018-2019)	0.00	0.00	0.00	0.00	0.00	0.00
21) Mobiliario y Equipo de Administración	0.00	0.00	0.00	0.00	0.00	0.00
22) Mobiliario y Equipo Educativo y Recreativo	0.00	0.00	0.00	0.00	0.00	0.00
23) Equipo e Instrumental Médico y de Laboratorio	0.00	0.00	0.00	0.00	0.00	0.00
24) Vehículos y Equipo de Transporte	0.00	0.00	0.00	0.00	0.00	0.00
25) Equipo de Defensa y Seguridad	0.00	0.00	0.00	0.00	0.00	0.00
26) Maquinaria, Ceros Equipos y Herramientas	0.00	0.00	0.00	0.00	0.00	0.00
27) Archivos Electrónicos	0.00	0.00	0.00	0.00	0.00	0.00
28) Bienes Inmuebles	0.00	0.00	0.00	0.00	0.00	0.00
29) Archivos Intangibles	0.00	0.00	0.00	0.00	0.00	0.00
3. Inversión Pública (Pública)	0.00	0.00	0.00	0.00	0.00	0.00
31) Obras Públicas en Bienes de Dominio Público	0.00	0.00	0.00	0.00	0.00	0.00
32) Obras Públicas en Bienes Privados	0.00	0.00	0.00	0.00	0.00	0.00
33) Proyectos Productivos y Acciones de Fomento	0.00	0.00	0.00	0.00	0.00	0.00
3. Inversiones Financieras y Otras Provisiones (Caja-Caja-Deposito)	0.00	0.00	0.00	0.00	0.00	0.00
31) Inversiones para el Fomento de Actividades Productivas	0.00	0.00	0.00	0.00	0.00	0.00
32) Acciones y Participaciones de Capital	0.00	0.00	0.00	0.00	0.00	0.00
33) Compra de Valores y Valores	0.00	0.00	0.00	0.00	0.00	0.00
34) Inversión de Reservas	0.00	0.00	0.00	0.00	0.00	0.00
35) Inversiones en Fideicomisos, Mandatos y Otros Análogos	0.00	0.00	0.00	0.00	0.00	0.00
36) Inversiones en Bienes Muebles e Intangibles	0.00	0.00	0.00	0.00	0.00	0.00
37) Otras Inversiones Financieras	0.00	0.00	0.00	0.00	0.00	0.00
38) Fortalezas para Dependencias y Otras erogaciones Especiales	0.00	0.00	0.00	0.00	0.00	0.00
39) Fortalezas y Aportaciones (Ejercicio)	0.00	0.00	0.00	0.00	0.00	0.00
40) Erogaciones	0.00	0.00	0.00	0.00	0.00	0.00
41) Aportaciones	0.00	0.00	0.00	0.00	0.00	0.00
42) Convenios	0.00	0.00	0.00	0.00	0.00	0.00
43) Deuda Pública (Ejercicio 2016-2017-2018-2019)	0.00	0.00	0.00	0.00	0.00	0.00
44) Administración de la Deuda Pública	0.00	0.00	0.00	0.00	0.00	0.00
45) Emisiones de la Deuda Pública	0.00	0.00	0.00	0.00	0.00	0.00
46) Costos de la Deuda Pública	0.00	0.00	0.00	0.00	0.00	0.00
47) Costos de la Deuda Pública	0.00	0.00	0.00	0.00	0.00	0.00
48) Apoyos Financieros	0.00	0.00	0.00	0.00	0.00	0.00
49) Adquisición de Bienes Muebles e Intangibles	0.00	0.00	0.00	0.00	0.00	0.00
TOTAL DE EGRESOS	0.00	0.00	0.00	0.00	0.00	0.00

49

[Handwritten signature]

[Handwritten signature]

[Handwritten signature]

[Handwritten signature]



PRESIDENCIA MUNICIPAL DE APODACA
 INSTITUTO MUNICIPAL DE LA JUVENTUD DE APODACA NUEVO LEÓN



INSTITUTO MUNICIPAL DE LA JUVENTUD DE APODACA, NUEVO LEÓN

ESTADO ANALÍTICO DEL EJERCICIO DEL PRESUPUESTO DE EGRESOS DETALLADO - LDE (F6b)
 (CLASIFICACIÓN ADMINISTRATIVA)
 Del 1 de Enero al 31 de Diciembre de 2016
 (PESOS)

Concepto	Aprobado	Aplicaciones Recaudadas	Modificado	Comprobado	Pagos	Subyacente
I. BALDO DE EJERCICIO	4,894,381.00	4,894,381.00	4,894,381.00	4,894,381.00	4,894,381.00	4,894,381.00
II. PRESUPUESTO MUNICIPAL DE LA JUVENTUD DE APODACA NUEVO LEÓN	4,894,381.00	4,894,381.00	4,894,381.00	4,894,381.00	4,894,381.00	4,894,381.00
II. GASTO EJERCIDO	0.00	0.00	0.00	0.00	0.00	0.00
III. INSTITUTO MUNICIPAL DE LA JUVENTUD DE APODACA NUEVO LEÓN	0.00	0.00	0.00	0.00	0.00	0.00
III. TOTAL DE EJERCIO III I + II	4,894,381.00	4,894,381.00	4,894,381.00	4,894,381.00	4,894,381.00	4,894,381.00

Handwritten mark

Handwritten signature and stamp

Handwritten signatures and initials



INSTITUTO MUNICIPAL DE LA JUVENTUD DE APODACA, NUEVO LEÓN

INSTITUTO MUNICIPAL DE LA JUVENTUD DE APODACA, NUEVO LEÓN

ESTADO ANALÍTICO DEL EJERCICIO DEL PRESUPUESTO DE EGRESOS DETALLADO - LDF (F6C) (CLASIFICACIÓN FUNCIONAL)

Del 1 de Enero al 31 de Diciembre de 2018 (PESOS)

Concepto	Aprobado	Ampliaciones/ Reducciones	Modificado	Devengado	Pagado	Subejercicio
I. Gasto No Ejercido: (E=I-B-C-D)	1,554,280.00	14,826.00	2,701,886.00	2,418,444.50	1,401,269.00	580,411.50
A. Gobierno (Módulo: 04-01-01-01-01-01)	0.00	0.00	0.00	0.00	0.00	0.00
A1. Desvinciación	0.00	0.00	0.00	0.00	0.00	0.00
A2. Ingresos	0.00	0.00	0.00	0.00	0.00	0.00
A3. Continuidad de la Política de Gobierno	0.00	0.00	0.00	0.00	0.00	0.00
A4. Relaciones Externas	0.00	0.00	0.00	0.00	0.00	0.00
A5. Recursos Financieros y Recursos	0.00	0.00	0.00	0.00	0.00	0.00
A6. Seguridad Nacional	0.00	0.00	0.00	0.00	0.00	0.00
A7. Atención de Orden Público y de Seguridad Interior	0.00	0.00	0.00	0.00	0.00	0.00
A8. Otros Servicios Generales	0.00	0.00	0.00	0.00	0.00	0.00
B. Ingresos Sociales (Módulo: 04-01-01-01-01-01)	1,554,280.00	14,826.00	2,701,886.00	2,418,444.50	1,401,269.00	580,411.50
B1. Fomento Ambiental	0.00	0.00	0.00	0.00	0.00	0.00
B2. Vivienda y Servicios a la Comunidad	0.00	0.00	0.00	0.00	0.00	0.00
B3. Salud	0.00	0.00	0.00	0.00	0.00	0.00
B4. Recreación, Cultura y Otras Manifestaciones Sociales	0.00	0.00	0.00	0.00	0.00	0.00
B5. Educación	0.00	0.00	0.00	0.00	0.00	0.00
B6. Fomento Social	0.00	0.00	0.00	0.00	0.00	0.00
B7. Otros Servicios Sociales	1,554,280.00	14,826.00	2,701,886.00	2,418,444.50	1,401,269.00	580,411.50
B71. Fomento Social y Cultural	0.00	0.00	0.00	0.00	0.00	0.00
B72. Fomento Económico, Científico y Laboral en General	0.00	0.00	0.00	0.00	0.00	0.00
B73. Agricultura, Silvicultura, Pesca y Caza	0.00	0.00	0.00	0.00	0.00	0.00
B74. Minería, Manufacturas y Construcción	0.00	0.00	0.00	0.00	0.00	0.00
B75. Energía	0.00	0.00	0.00	0.00	0.00	0.00
B76. Telecomunicaciones	0.00	0.00	0.00	0.00	0.00	0.00
B77. Fomento	0.00	0.00	0.00	0.00	0.00	0.00
B78. Fomento de la Industria y Otras Actividades Económicas	0.00	0.00	0.00	0.00	0.00	0.00
B79. Fomento de la Salud Pública (con Fomento de la Salud)	0.00	0.00	0.00	0.00	0.00	0.00
B80. Fomento de la Cultura, el Recreación y el Turismo	0.00	0.00	0.00	0.00	0.00	0.00
B81. Fomento de la Vivienda y el Hábitat	0.00	0.00	0.00	0.00	0.00	0.00
B82. Fomento de la Agricultura, la Silvicultura, la Pesca y la Caza	0.00	0.00	0.00	0.00	0.00	0.00
B83. Fomento de la Minería, la Industria, la Manufactura y la Construcción	0.00	0.00	0.00	0.00	0.00	0.00
B84. Fomento de la Energía	0.00	0.00	0.00	0.00	0.00	0.00
B85. Fomento de las Telecomunicaciones	0.00	0.00	0.00	0.00	0.00	0.00
B86. Fomento de la Vivienda y el Hábitat	0.00	0.00	0.00	0.00	0.00	0.00
B87. Fomento de la Cultura, el Recreación y el Turismo	0.00	0.00	0.00	0.00	0.00	0.00
B88. Fomento de la Agricultura, la Silvicultura, la Pesca y la Caza	0.00	0.00	0.00	0.00	0.00	0.00
B89. Fomento de la Minería, la Industria, la Manufactura y la Construcción	0.00	0.00	0.00	0.00	0.00	0.00
B90. Fomento de la Energía	0.00	0.00	0.00	0.00	0.00	0.00
B91. Fomento de las Telecomunicaciones	0.00	0.00	0.00	0.00	0.00	0.00
B92. Fomento de la Vivienda y el Hábitat	0.00	0.00	0.00	0.00	0.00	0.00
B93. Fomento de la Cultura, el Recreación y el Turismo	0.00	0.00	0.00	0.00	0.00	0.00
B94. Fomento de la Agricultura, la Silvicultura, la Pesca y la Caza	0.00	0.00	0.00	0.00	0.00	0.00
B95. Fomento de la Minería, la Industria, la Manufactura y la Construcción	0.00	0.00	0.00	0.00	0.00	0.00
B96. Fomento de la Energía	0.00	0.00	0.00	0.00	0.00	0.00
B97. Fomento de las Telecomunicaciones	0.00	0.00	0.00	0.00	0.00	0.00
B98. Fomento de la Vivienda y el Hábitat	0.00	0.00	0.00	0.00	0.00	0.00
B99. Fomento de la Cultura, el Recreación y el Turismo	0.00	0.00	0.00	0.00	0.00	0.00
B100. Fomento de la Agricultura, la Silvicultura, la Pesca y la Caza	0.00	0.00	0.00	0.00	0.00	0.00
B101. Fomento de la Minería, la Industria, la Manufactura y la Construcción	0.00	0.00	0.00	0.00	0.00	0.00
B102. Fomento de la Energía	0.00	0.00	0.00	0.00	0.00	0.00
B103. Fomento de las Telecomunicaciones	0.00	0.00	0.00	0.00	0.00	0.00
B104. Fomento de la Vivienda y el Hábitat	0.00	0.00	0.00	0.00	0.00	0.00
B105. Fomento de la Cultura, el Recreación y el Turismo	0.00	0.00	0.00	0.00	0.00	0.00
B106. Fomento de la Agricultura, la Silvicultura, la Pesca y la Caza	0.00	0.00	0.00	0.00	0.00	0.00
B107. Fomento de la Minería, la Industria, la Manufactura y la Construcción	0.00	0.00	0.00	0.00	0.00	0.00
B108. Fomento de la Energía	0.00	0.00	0.00	0.00	0.00	0.00
B109. Fomento de las Telecomunicaciones	0.00	0.00	0.00	0.00	0.00	0.00
B110. Fomento de la Vivienda y el Hábitat	0.00	0.00	0.00	0.00	0.00	0.00
B111. Fomento de la Cultura, el Recreación y el Turismo	0.00	0.00	0.00	0.00	0.00	0.00
B112. Fomento de la Agricultura, la Silvicultura, la Pesca y la Caza	0.00	0.00	0.00	0.00	0.00	0.00
B113. Fomento de la Minería, la Industria, la Manufactura y la Construcción	0.00	0.00	0.00	0.00	0.00	0.00
B114. Fomento de la Energía	0.00	0.00	0.00	0.00	0.00	0.00
B115. Fomento de las Telecomunicaciones	0.00	0.00	0.00	0.00	0.00	0.00
B116. Fomento de la Vivienda y el Hábitat	0.00	0.00	0.00	0.00	0.00	0.00
B117. Fomento de la Cultura, el Recreación y el Turismo	0.00	0.00	0.00	0.00	0.00	0.00
B118. Fomento de la Agricultura, la Silvicultura, la Pesca y la Caza	0.00	0.00	0.00	0.00	0.00	0.00
B119. Fomento de la Minería, la Industria, la Manufactura y la Construcción	0.00	0.00	0.00	0.00	0.00	0.00
B120. Fomento de la Energía	0.00	0.00	0.00	0.00	0.00	0.00
B121. Fomento de las Telecomunicaciones	0.00	0.00	0.00	0.00	0.00	0.00
B122. Fomento de la Vivienda y el Hábitat	0.00	0.00	0.00	0.00	0.00	0.00
B123. Fomento de la Cultura, el Recreación y el Turismo	0.00	0.00	0.00	0.00	0.00	0.00
B124. Fomento de la Agricultura, la Silvicultura, la Pesca y la Caza	0.00	0.00	0.00	0.00	0.00	0.00
B125. Fomento de la Minería, la Industria, la Manufactura y la Construcción	0.00	0.00	0.00	0.00	0.00	0.00
B126. Fomento de la Energía	0.00	0.00	0.00	0.00	0.00	0.00
B127. Fomento de las Telecomunicaciones	0.00	0.00	0.00	0.00	0.00	0.00
B128. Fomento de la Vivienda y el Hábitat	0.00	0.00	0.00	0.00	0.00	0.00
B129. Fomento de la Cultura, el Recreación y el Turismo	0.00	0.00	0.00	0.00	0.00	0.00
B130. Fomento de la Agricultura, la Silvicultura, la Pesca y la Caza	0.00	0.00	0.00	0.00	0.00	0.00
B131. Fomento de la Minería, la Industria, la Manufactura y la Construcción	0.00	0.00	0.00	0.00	0.00	0.00
B132. Fomento de la Energía	0.00	0.00	0.00	0.00	0.00	0.00
B133. Fomento de las Telecomunicaciones	0.00	0.00	0.00	0.00	0.00	0.00
B134. Fomento de la Vivienda y el Hábitat	0.00	0.00	0.00	0.00	0.00	0.00
B135. Fomento de la Cultura, el Recreación y el Turismo	0.00	0.00	0.00	0.00	0.00	0.00
B136. Fomento de la Agricultura, la Silvicultura, la Pesca y la Caza	0.00	0.00	0.00	0.00	0.00	0.00
B137. Fomento de la Minería, la Industria, la Manufactura y la Construcción	0.00	0.00	0.00	0.00	0.00	0.00
B138. Fomento de la Energía	0.00	0.00	0.00	0.00	0.00	0.00
B139. Fomento de las Telecomunicaciones	0.00	0.00	0.00	0.00	0.00	0.00
B140. Fomento de la Vivienda y el Hábitat	0.00	0.00	0.00	0.00	0.00	0.00
B141. Fomento de la Cultura, el Recreación y el Turismo	0.00	0.00	0.00	0.00	0.00	0.00
B142. Fomento de la Agricultura, la Silvicultura, la Pesca y la Caza	0.00	0.00	0.00	0.00	0.00	0.00
B143. Fomento de la Minería, la Industria, la Manufactura y la Construcción	0.00	0.00	0.00	0.00	0.00	0.00
B144. Fomento de la Energía	0.00	0.00	0.00	0.00	0.00	0.00
B145. Fomento de las Telecomunicaciones	0.00	0.00	0.00	0.00	0.00	0.00
B146. Fomento de la Vivienda y el Hábitat	0.00	0.00	0.00	0.00	0.00	0.00
B147. Fomento de la Cultura, el Recreación y el Turismo	0.00	0.00	0.00	0.00	0.00	0.00
B148. Fomento de la Agricultura, la Silvicultura, la Pesca y la Caza	0.00	0.00	0.00	0.00	0.00	0.00
B149. Fomento de la Minería, la Industria, la Manufactura y la Construcción	0.00	0.00	0.00	0.00	0.00	0.00
B150. Fomento de la Energía	0.00	0.00	0.00	0.00	0.00	0.00
B151. Fomento de las Telecomunicaciones	0.00	0.00	0.00	0.00	0.00	0.00
B152. Fomento de la Vivienda y el Hábitat	0.00	0.00	0.00	0.00	0.00	0.00
B153. Fomento de la Cultura, el Recreación y el Turismo	0.00	0.00	0.00	0.00	0.00	0.00
B154. Fomento de la Agricultura, la Silvicultura, la Pesca y la Caza	0.00	0.00	0.00	0.00	0.00	0.00
B155. Fomento de la Minería, la Industria, la Manufactura y la Construcción	0.00	0.00	0.00	0.00	0.00	0.00
B156. Fomento de la Energía	0.00	0.00	0.00	0.00	0.00	0.00
B157. Fomento de las Telecomunicaciones	0.00	0.00	0.00	0.00	0.00	0.00
B158. Fomento de la Vivienda y el Hábitat	0.00	0.00	0.00	0.00	0.00	0.00
B159. Fomento de la Cultura, el Recreación y el Turismo	0.00	0.00	0.00	0.00	0.00	0.00
B160. Fomento de la Agricultura, la Silvicultura, la Pesca y la Caza	0.00	0.00	0.00	0.00	0.00	0.00
B161. Fomento de la Minería, la Industria, la Manufactura y la Construcción	0.00	0.00	0.00	0.00	0.00	0.00
B162. Fomento de la Energía	0.00	0.00	0.00	0.00	0.00	0.00
B163. Fomento de las Telecomunicaciones	0.00	0.00	0.00	0.00	0.00	0.00
B164. Fomento de la Vivienda y el Hábitat	0.00	0.00	0.00	0.00	0.00	0.00
B165. Fomento de la Cultura, el Recreación y el Turismo	0.00	0.00	0.00	0.00	0.00	0.00
B166. Fomento de la Agricultura, la Silvicultura, la Pesca y la Caza	0.00	0.00	0.00	0.00	0.00	0.00
B167. Fomento de la Minería, la Industria, la Manufactura y la Construcción	0.00	0.00	0.00	0.00	0.00	0.00
B168. Fomento de la Energía	0.00	0.00	0.00	0.00	0.00	0.00
B169. Fomento de las Telecomunicaciones	0.00	0.00	0.00	0.00	0.00	0.00
B170. Fomento de la Vivienda y el Hábitat	0.00	0.00	0.00	0.00	0.00	0.00
B171. Fomento de la Cultura, el Recreación y el Turismo	0.00	0.00	0.00	0.00	0.00	0.00
B172. Fomento de la Agricultura, la Silvicultura, la Pesca y la Caza	0.00	0.00	0.00	0.00	0.00	0.00
B173. Fomento de la Minería, la Industria, la Manufactura y la Construcción	0.00	0.00	0.00	0.00	0.00	0.00
B174. Fomento de la Energía	0.00	0.00	0.00	0.00	0.00	0.00
B175. Fomento de las Telecomunicaciones	0.00	0.00	0.00	0.00	0.00	0.00
B176. Fomento de la Vivienda y el Hábitat	0.00	0.00	0.00	0.00	0.00	0.00
B177. Fomento de la Cultura, el Recreación y el Turismo	0.00	0.00	0.00	0.00	0.00	0.00
B178. Fomento de la Agricultura, la Silvicultura, la Pesca y la Caza	0.00	0.00	0.00	0.00	0.00	0.00
B179. Fomento de la Minería, la Industria, la Manufactura y la Construcción	0.00	0.00	0.00	0.00	0.00	0.00
B180. Fomento de la Energía	0.00	0.00	0.00	0.00	0.00	0.00
B181. Fomento de las Telecomunicaciones	0.00	0.00	0.00	0.00	0.00	0.00
B182. Fomento de la Vivienda y el Hábitat	0.00	0.00	0.00	0.00	0.00	0.00
B183. Fomento de la Cultura, el Recreación y el Turismo	0.00	0.00				



INSTITUTO MUNICIPAL DE LA JUVENTUD DE APODACA NUEVO LEÓN

INSTITUTO MUNICIPAL DE LA JUVENTUD DE APODACA, NUEVO LEÓN

ESTADO ANALÍTICO DEL EJERCICIO DEL PRESUPUESTO DE EGRESOS DETALLADO - LDF (F6d)

(CLASIFICACIÓN DE SERVICIOS PERSONALES POR CATEGORÍA)

Del 1 de Enero al 31 de Diciembre de 2018
(PESOS)

Concepto	Aprobado	Ampliaciones/ Reducciones	Modificado	Revangado	Pagado	Subejercicio
I. Gasto No Ejercitado (FE=BBCH=DEP)	1,353,831.00	-227,106.00	1,026,825.00	742,473.44	726,473.44	264,151.56
A. Personal Administrativo y de Servicio Público	1,353,831.00	-227,106.00	1,026,825.00	742,473.44	726,473.44	264,151.56
B. Magisterio	0.00	0.00	0.00	0.00	0.00	0.00
C. Servicios de Salud (C=SLIC)	0.00	0.00	0.00	0.00	0.00	0.00
C1) Personal Administrativo	0.00	0.00	0.00	0.00	0.00	0.00
C2) Personal Médico, Paramédico y Afín	0.00	0.00	0.00	0.00	0.00	0.00
D. Seguridad Pública	0.00	0.00	0.00	0.00	0.00	0.00
E. Gastos asociados a la implementación de nuevas leyes federales : reformas	0.00	0.00	0.00	0.00	0.00	0.00
F. Servicios Laborales definitivos	0.00	0.00	0.00	0.00	0.00	0.00
I. Gasto Ejercitado (FE=BBCH=DEP)	0.00	0.00	0.00	0.00	0.00	0.00
A. Personal Administrativo y de Servicio Público	0.00	0.00	0.00	0.00	0.00	0.00
B. Magisterio	0.00	0.00	0.00	0.00	0.00	0.00
C. Servicios de Salud (C=SLIC)	0.00	0.00	0.00	0.00	0.00	0.00
C1) Personal Administrativo	0.00	0.00	0.00	0.00	0.00	0.00
C2) Personal Médico, Paramédico y Afín	0.00	0.00	0.00	0.00	0.00	0.00
D. Seguridad Pública	0.00	0.00	0.00	0.00	0.00	0.00
E. Gastos asociados a la implementación de nuevas leyes federales : reformas	0.00	0.00	0.00	0.00	0.00	0.00
F. Servicios Laborales definitivos	0.00	0.00	0.00	0.00	0.00	0.00
III. Total del Gasto en Servicios Personales (III = I + II)	1,353,831.00	-227,106.00	1,026,825.00	742,473.44	726,473.44	264,151.56

[Handwritten signature]

[Handwritten signature]

[Handwritten signature]



INSTITUTO MUNICIPAL DE LA JUVENTUD DE APODACA NUEVO LEÓN

INSTITUTO MUNICIPAL DE LA JUVENTUD DE APODACA

Notas a los Estados Financieros al 31 de Diciembre de 2018 y diciembre 2017
(Cifras en Pesos)

En cumplimiento a lo dispuesto por el artículo 48 el cual hace referencia al artículo 46, fracción I, inciso g), de la Ley General de Contabilidad Gubernamental, que señala que la Administración Pública Paraestatal Municipal, deberá presentar las notas de los estados financieros cuyos rubros así lo requieran, el **Instituto Municipal de la Juventud de Apodaca, Nuevo León**, atiende en todo momento a los postulados de revelación suficiente e importancia relativa, a fin de que la información sea de mayor utilidad para los usuarios.

A continuación se presentan los tres tipos de notas que acompañan a los estados financieros:

- a) Notas de desglose;
- b) Notas de memoria (cuentas de orden), y
- c) Notas de gestión administrativa.

a) NOTAS DE DESGLOSE

I) NOTAS AL ESTADO DE SITUACIÓN FINANCIERA

Activo

1. Efectivo y Equivalentes

El saldo al 31 de diciembre se integra como sigue:

Concepto	Diciembre 2018	Diciembre 2017
Caja	0	0
Bancos	588,162	286,045
Total	588,162	286,045

Los movimientos en la cuenta de bancos son derivados principalmente por los ingresos de transferencias recibidas del Municipio de Apodaca, N.L., neto de los egresos para la ejecución de los programas llevados a cabo durante el ejercicio que se presenta.



PRESIDENCIA MUNICIPAL DE APODACA
INSTITUTO MUNICIPAL DE LA JUVENTUD DE APODACA NUEVO LEÓN



2. **Derechos a recibir Efectivo y Equivalentes y bienes**

El saldo al 31 de diciembre se integra como sigue:

Concepto	2018	Diciembre 2017
Deudores diversos	0	0
Subsidio Gobierno del Estado de Nuevo León	1175	4,877
Subsidio al empleo	1255	
Total	2430	4,877

3. **Activo no circulante**

El saldo al 31 de diciembre se integra como sigue:

Concepto	2018	Diciembre 2017
Muebles de oficina y estantería	25,393	187,937
Equipo de cómputo y tecnología de la información	246,711	240,138
Otro mobiliario y equipo de Administración	19,798	0
Cámaras fotográficas y de video	7,500	
Sistemas de aire acondicionado	77,156	
Equipo de comunicación y telecomunicaciones	26,934	
Activos Intangibles	348,050	348,050
Depreciación acumulada de bienes muebles	679,455	-365,759
Total	72,087	410,366